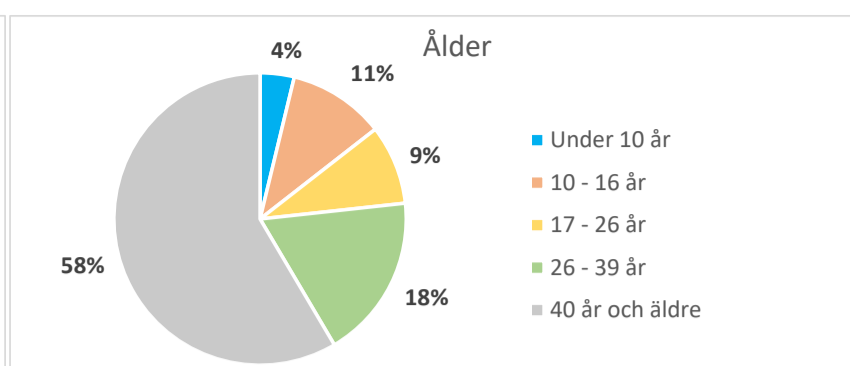
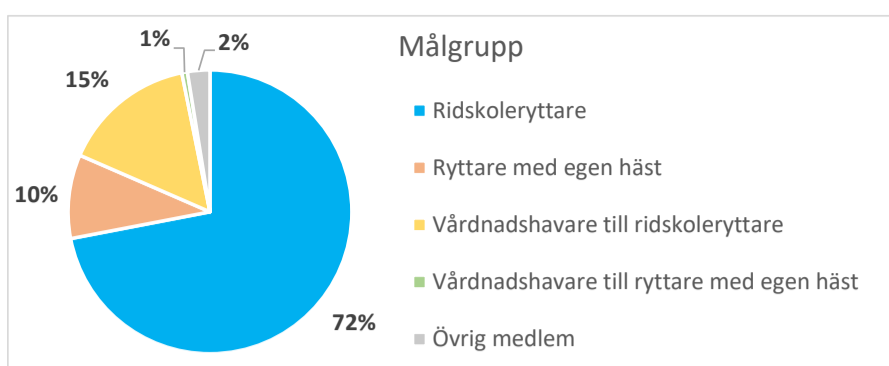


Medlemsenkät VT -23: Trygga relationer: Enkät svar, Sammanfattning

Antal deltagare	157
Ridskoleryttare	113
Ryttare med egen häst	15
Vårdnadshavare till ridskoleryttare	24
Vårdnadshavare till ryttare med egen häst	1
Övrig medlem	4
Under 10 år	6
10 - 16 år	17
17 - 26 år	14
26 - 39 år	29
40 år och äldre	93

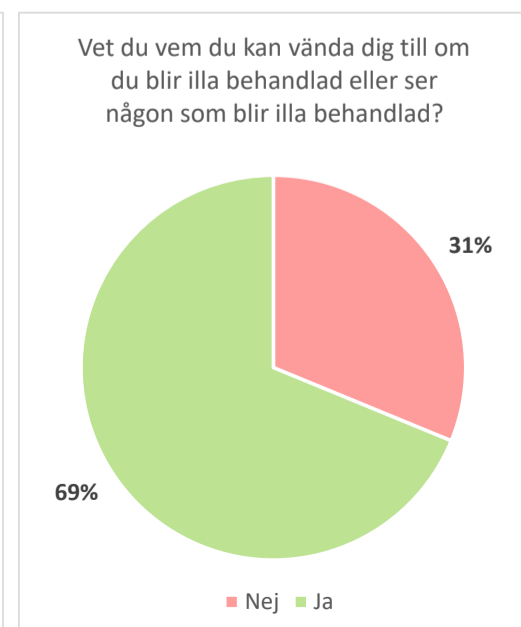
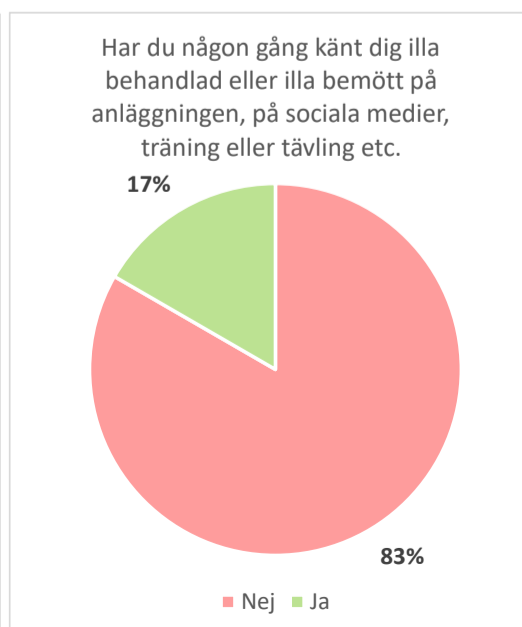
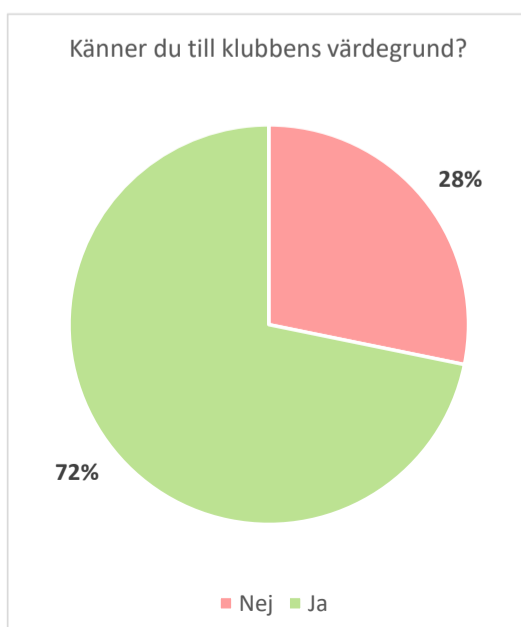
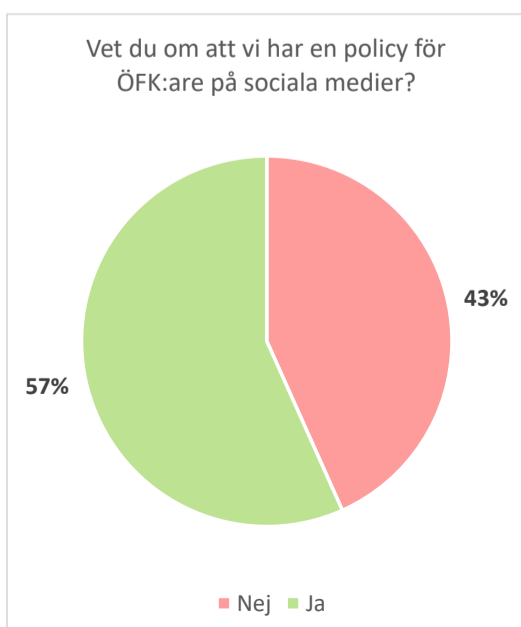
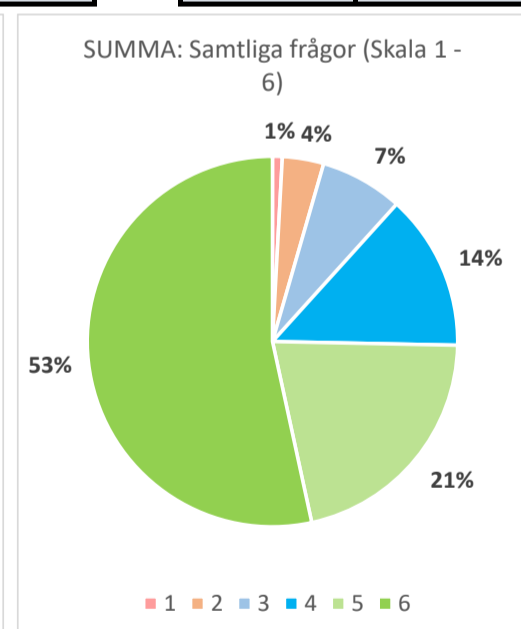
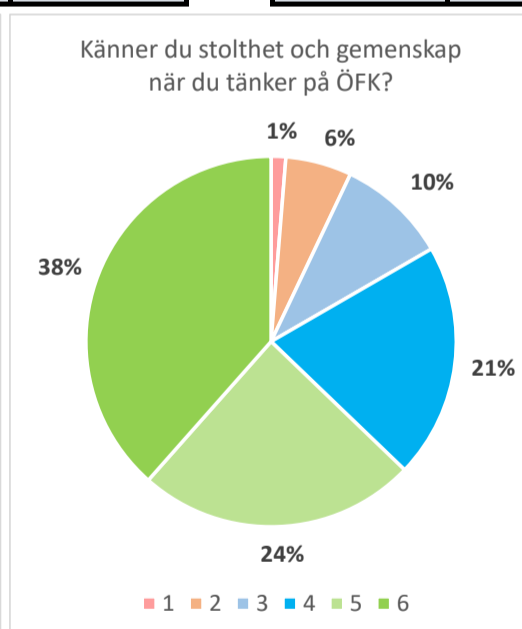
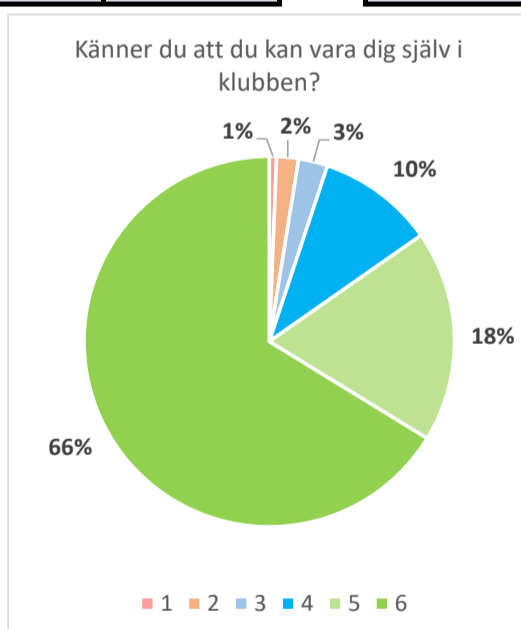
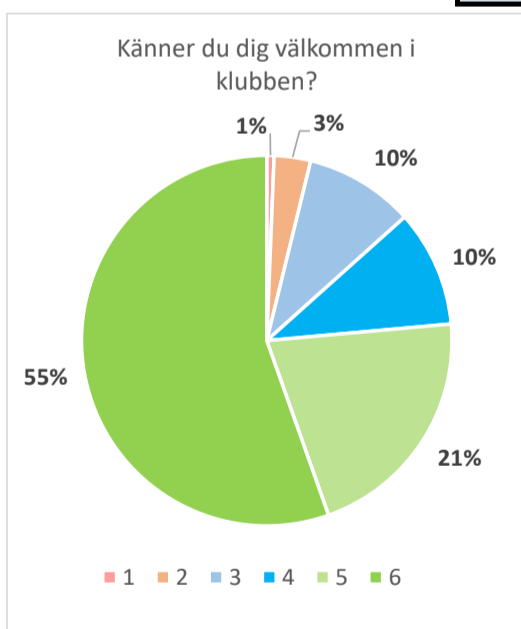


Svarsresultat, Frågor med Skala 1 - 6: Samtliga målgrupper

Känner du dig välkommen i klubben?		Känner du att du kan vara dig själv i klubben?			Känner du stolthet och gemenskap när du tänker på ÖFK?			SUMMA: Samtliga frågor (Skala 1 - 6)			
Skala	Svarsresultat (antal)	Procentandel	Skala	Svarsresultat (antal)	Procentandel	Skala	Svarsresultat (antal)	Procentandel	Skala	Svarsresultat (antal)	Procentandel
1	1	0,64%	1	1	0,64%	1	2	1,28%	1	4	0,85%
2	5	3,18%	2	3	1,91%	2	9	5,77%	2	17	3,62%
3	15	9,55%	3	4	2,55%	3	15	9,62%	3	34	7,23%
4	16	10,19%	4	16	10,19%	4	32	20,51%	4	64	13,62%
5	33	21,02%	5	29	18,47%	5	38	24,36%	5	100	21,28%
6	87	55,41%	6	104	66,24%	6	60	38,46%	6	251	53,40%
	157	100,00%		157	100,00%		156	100,00%		470	100,00%

Svarsresultat, Frågor med svar Nej/Ja: Samtliga målgrupper

Vet du om att vi har en policy för ÖFK:are på sociala medier?			Känner du till klubbens värdegrund?			Har du någon gång känt dig illa behandlad eller illa bemött på anläggningen, på sociala medier, träning eller tävling etc.			Vet du vem du kan vända dig till om du blir illa behandlad eller ser någon som blir illa behandlad?		
Svar	Svarsresultat (antal)	Procentandel	Svar	Svarsresultat (antal)	Procentandel	Svar	Svarsresultat (antal)	Procentandel	Svar	Svarsresultat (antal)	Procentandel
Nej	68	43,31%	Nej	44	28,21%	Nej	130	83,33%	Nej	49	31,21%
Ja	89	56,69%	Ja	112	71,79%	Ja	26	16,67%	Ja	108	68,79%
	157	100,00%		156	100,00%		156	100,00%		157	100,00%

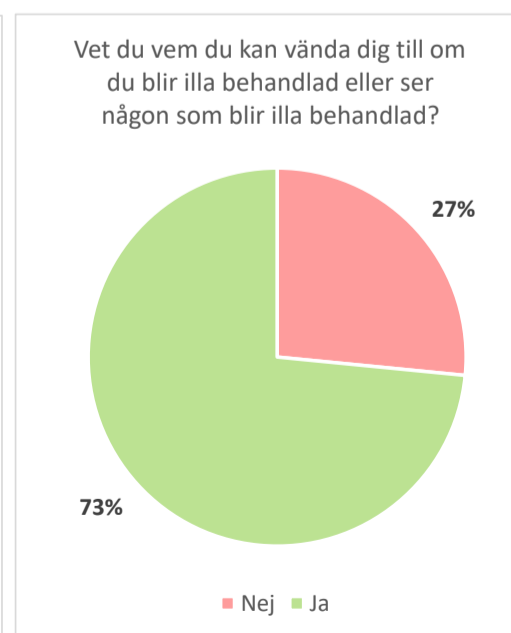
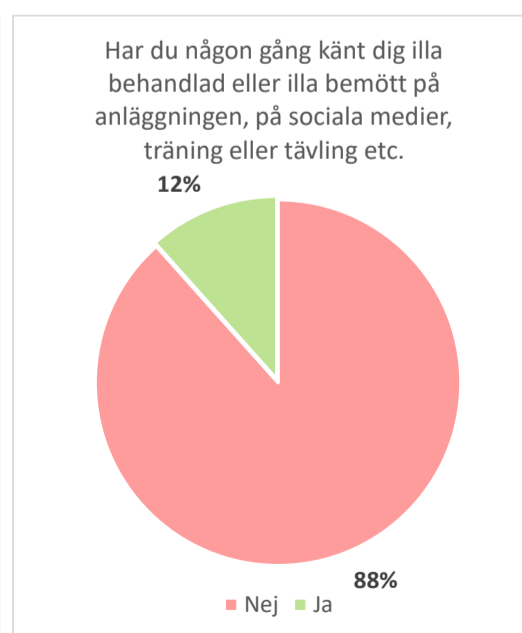
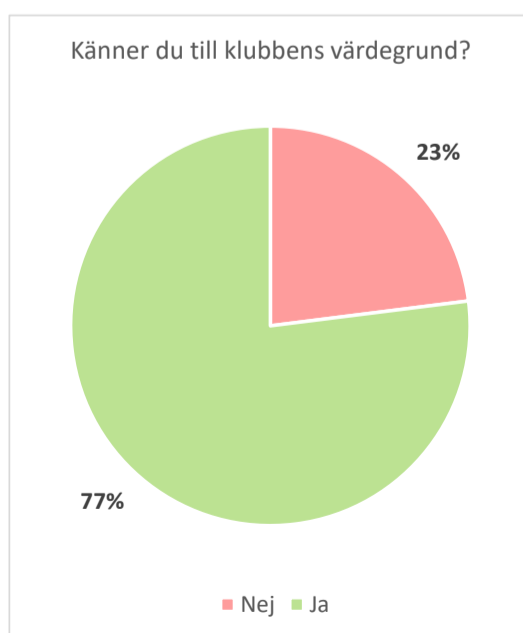
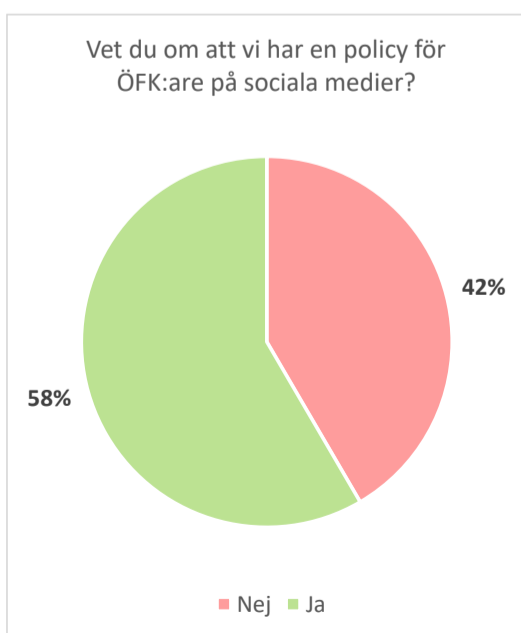
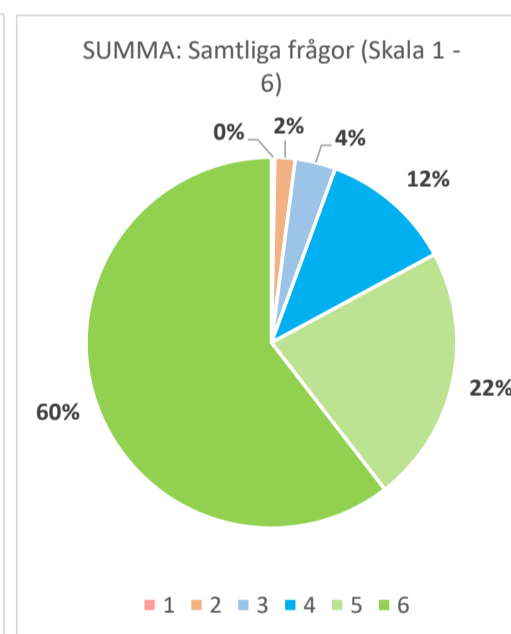
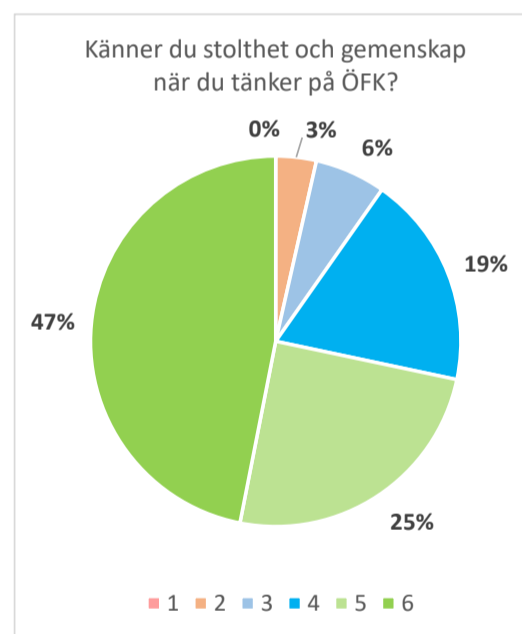
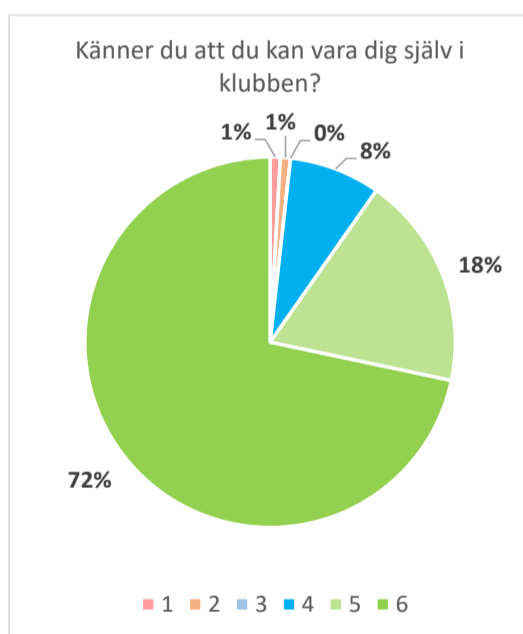
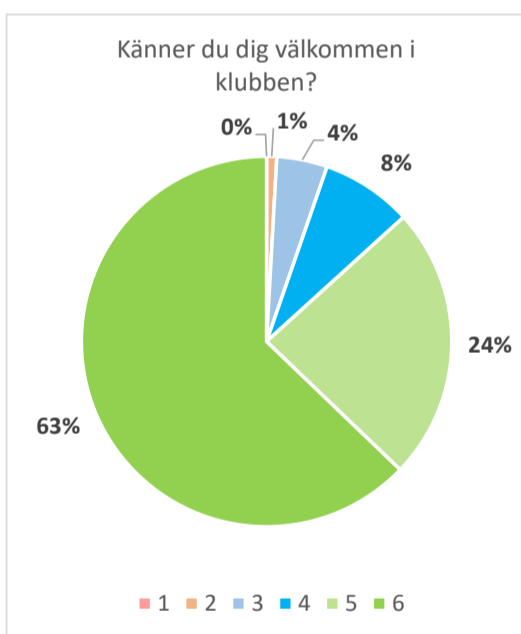


Medlemsenkät VT -23: Trygga relationer: Enkät svar, Sammanfattning

Antal deltagare	157
Ridskoleryttare	113
Ryttare med egen häst	0
Vårdnadshavare till ridskoleryttare	0
Vårdnadshavare till ryttare med egen häst	0
Övrig medlem	0
Under 10 år	3
10 - 16 år	15
17 - 26 år	13
26 - 39 år	21
40 år och äldre	62

Svarsresultat, Frågor med Skala 1 - 6: Ridskoleryttare												
Känner du dig välkommen i klubben?			Känner du att du kan vara dig själv i klubben?			Känner du stolthet och gemenskap när du tänker på ÖFK?			SUMMA: Samtliga frågor (Skala 1 - 6)			
Skala	Svarsresultat (antal)	Procentandel	Skala	Svarsresultat (antal)	Procentandel	Skala	Svarsresultat (antal)	Procentandel	Skala	Svarsresultat (antal)	Procentandel	
1	0	0,00%	1	1	0,88%	1	0	0,00%	1	1	0,29%	
2	1	0,88%	2	1	0,88%	2	4	3,54%	2	6	1,77%	
3	5	4,42%	3	0	0,00%	3	7	6,19%	3	12	3,54%	
4	9	7,96%	4	9	7,96%	4	21	18,58%	4	39	11,50%	
5	27	23,89%	5	21	18,58%	5	28	24,78%	5	76	22,42%	
6	71	62,83%	6	81	71,68%	6	53	46,90%	6	205	60,47%	
	113	100,00%		113	100,00%		113	100,00%		339	100,00%	

Svarsresultat, Frågor med svar Nej/Ja: Ridskoleryttare												
Vet du om att vi har en policy för ÖFK:are på sociala medier?			Känner du till klubbens värdegrund?			Har du någon gång känt dig illa behandlad eller illa bemött på anläggningen, på sociala medier, träning eller tävling etc.			Vet du vem du kan vända dig till om du blir illa behandlad eller ser någon som blir illa behandlad?			
Svar	Svarsresultat (antal)	Procentandel	Svar	Svarsresultat (antal)	Procentandel	Svar	Svarsresultat (antal)	Procentandel	Svar	Svarsresultat (antal)	Procentandel	
Nej	47	41,59%	Nej	26	23,01%	Nej	99	88,39%	Nej	30	26,55%	
Ja	66	58,41%	Ja	87	76,99%	Ja	13	11,61%	Ja	83	73,45%	
	113	100,00%		113	100,00%		112	100,00%		113	100,00%	

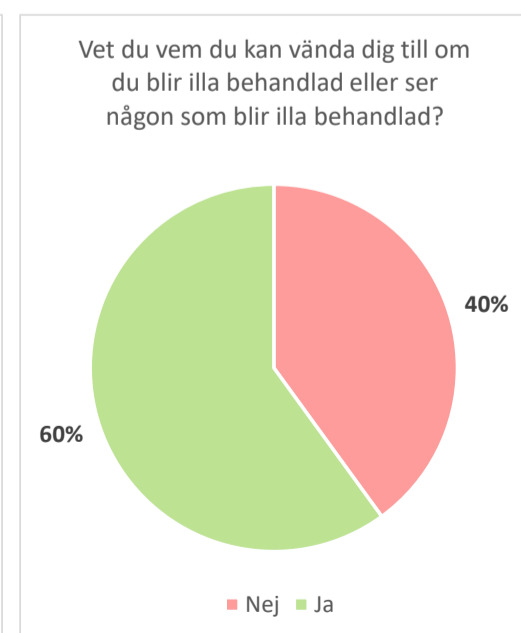
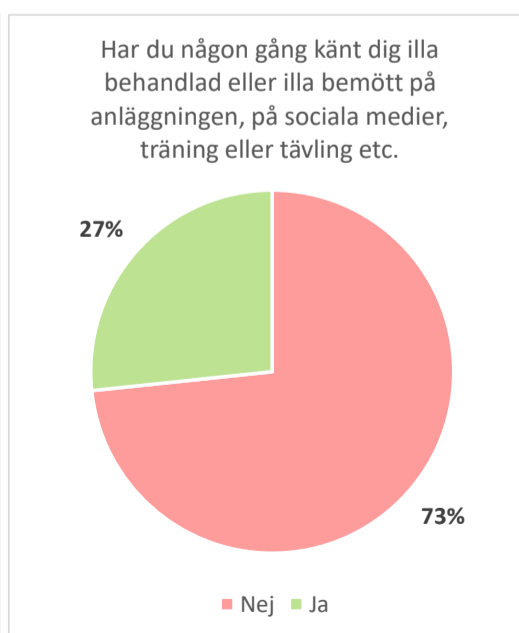
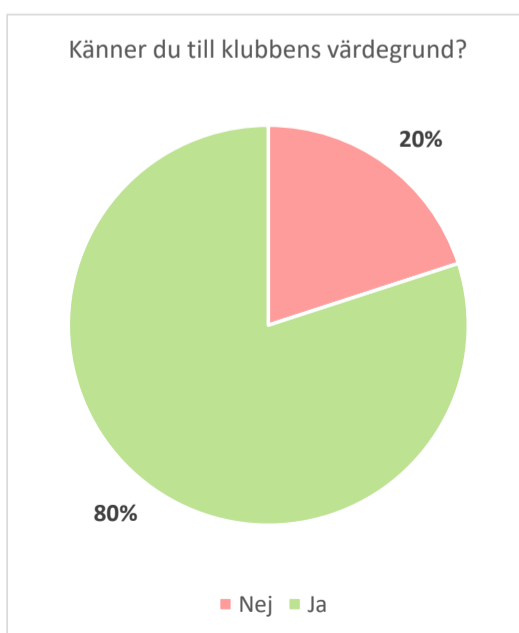
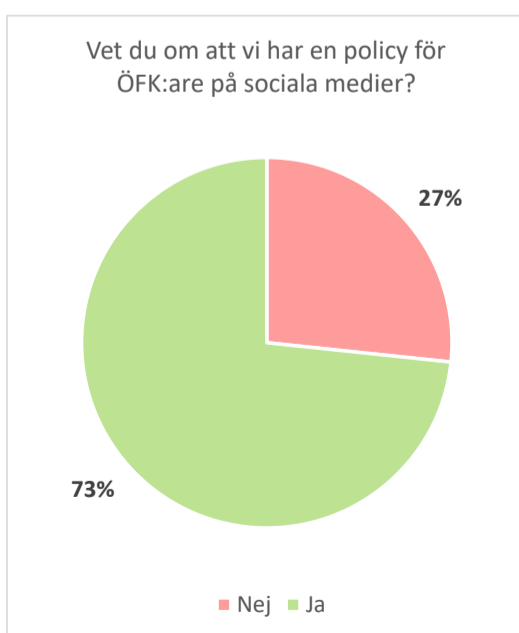
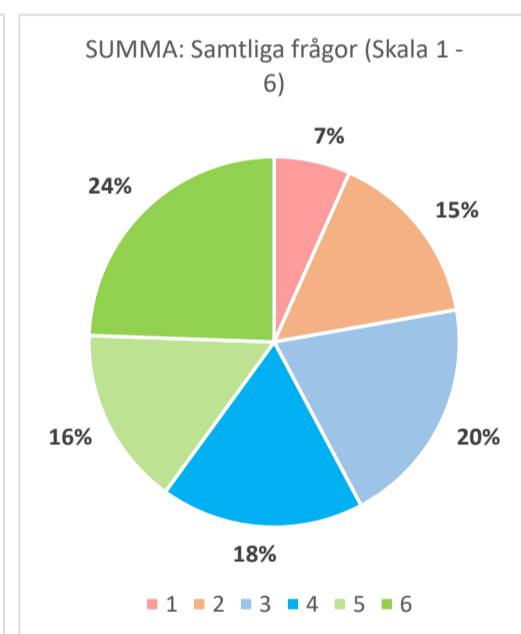
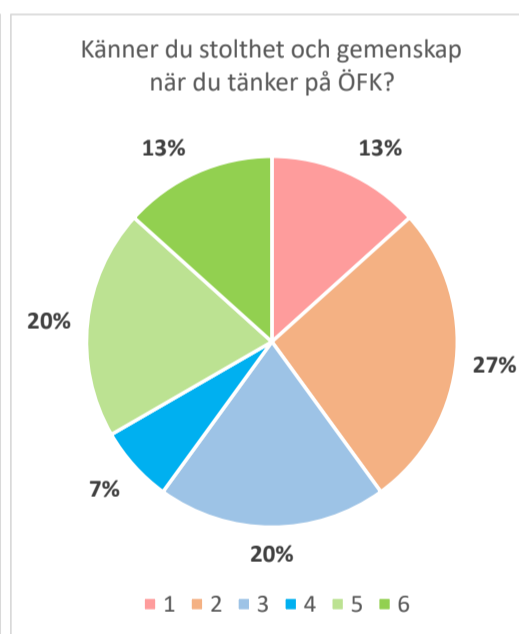
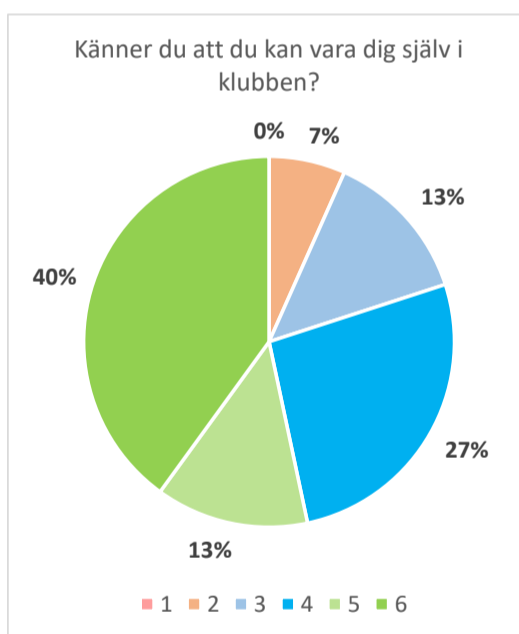
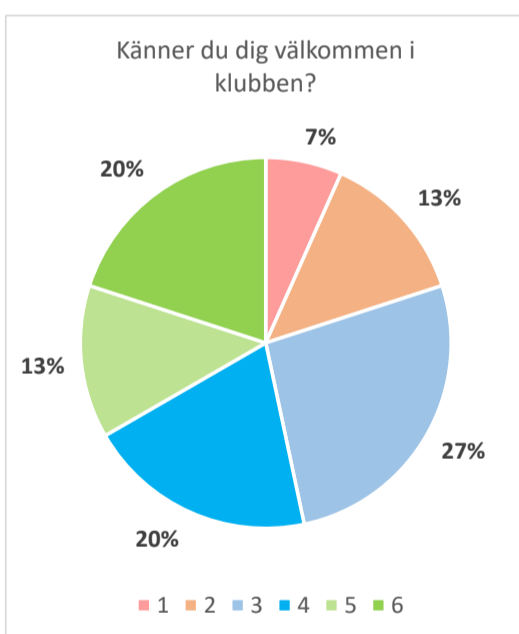


Medlemsenkät VT -23: Trygga relationer: Enkät svar, Sammanfattning

Antal deltagare	157
Ridskoleryttare	0
Ryttare med egen häst	15
Vårdnadshavare till ridskoleryttare	0
Vårdnadshavare till ryttare med egen häst	0
Övrig medlem	0
Under 10 år	0
10 - 16 år	1
17 - 26 år	1
26 - 39 år	2
40 år och äldre	11

Svarsresultat, Frågor med Skala 1 - 6: Ryttare med egen häst												
Känner du dig välkommen i klubben?			Känner du att du kan vara dig själv i klubben?			Känner du stolthet och gemenskap när du tänker på ÖFK?			SUMMA: Samtliga frågor (Skala 1 - 6)			
Skala	Svarsresultat (antal)	Procentandel	Skala	Svarsresultat (antal)	Procentandel	Skala	Svarsresultat (antal)	Procentandel	Skala	Svarsresultat (antal)	Procentandel	
1	1	6,67%	1	0	0,00%	1	2	13,33%	1	3	6,67%	
2	2	13,33%	2	1	6,67%	2	4	26,67%	2	7	15,56%	
3	4	26,67%	3	2	13,33%	3	3	20,00%	3	9	20,00%	
4	3	20,00%	4	4	26,67%	4	1	6,67%	4	8	17,78%	
5	2	13,33%	5	2	13,33%	5	3	20,00%	5	7	15,56%	
6	3	20,00%	6	6	40,00%	6	2	13,33%	6	11	24,44%	
		15	100,00%			15	100,00%			45	100,00%	

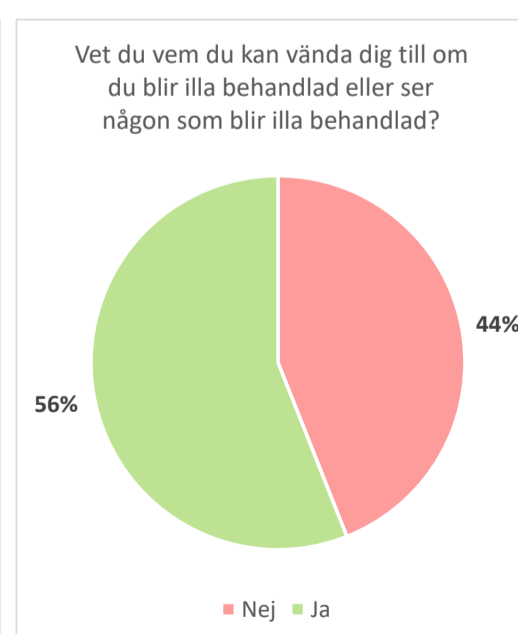
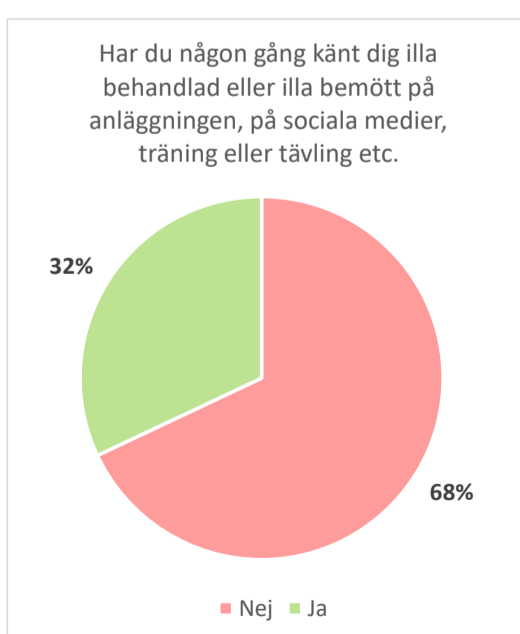
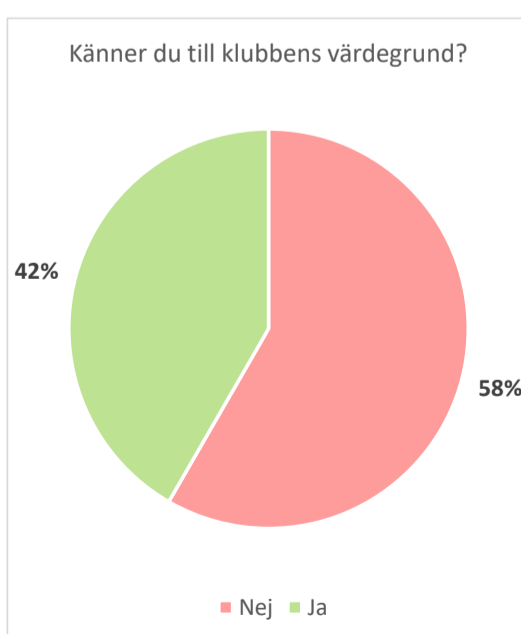
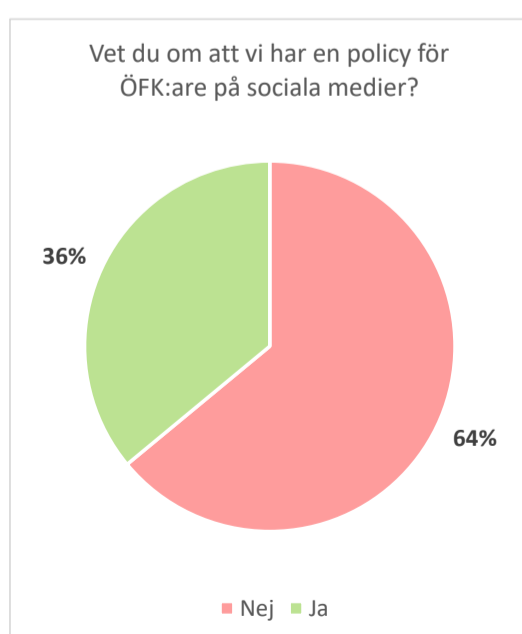
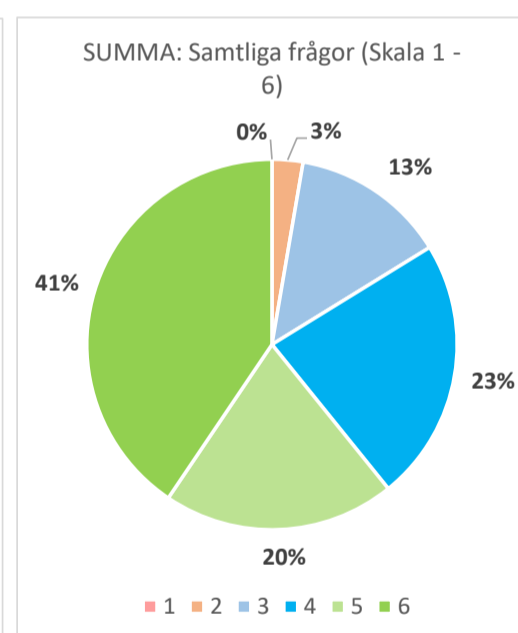
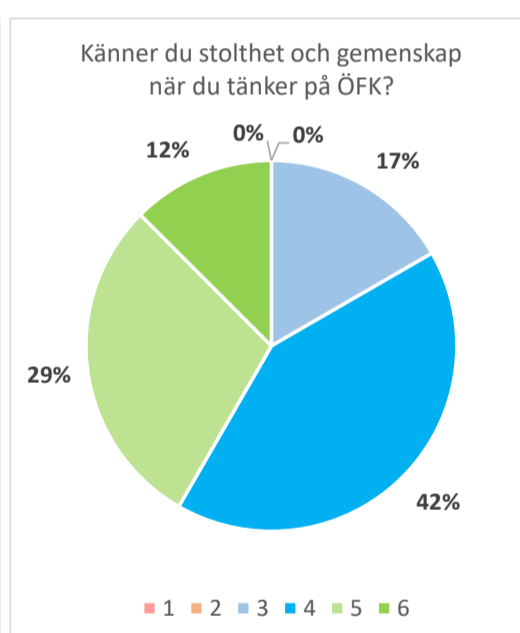
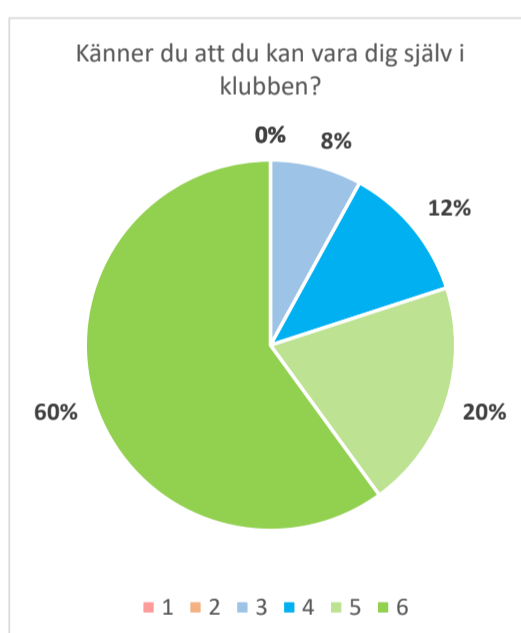
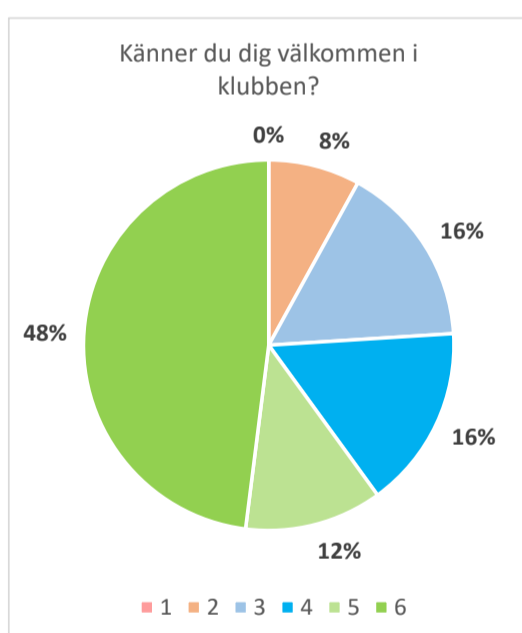
Svarsresultat, Frågor med svar Nej/Ja: Ryttare med egen häst												
Vet du om att vi har en policy för ÖFK:are på sociala medier?			Känner du till klubbens värdegrund?			Har du någon gång känt dig illa behandlad eller illa bemött på anläggningen, på sociala medier, träning eller tävling etc.			Vet du vem du kan vända dig till om du blir illa behandlad eller ser någon som blir illa behandlad?			
Svar	Svarsresultat (antal)	Procentandel	Svar	Svarsresultat (antal)	Procentandel	Svar	Svarsresultat (antal)	Procentandel	Svar	Svarsresultat (antal)	Procentandel	
Nej	4	26,67%	Nej	3	20,00%	Nej	11	73,33%	Nej	6	40,00%	
Ja	11	73,33%	Ja	12	80,00%	Ja	4	26,67%	Ja	9	60,00%	
		15	100,00%			15	100,00%			15	100,00%	



Antal deltagare	157
Ridskoleryttare	0
Ryttare med egen häst	0
Vårdnadshavare till ridskoleryttare	24
Vårdnadshavare till ryttare med egen häst	1
Övrig medlem	0
Under 10 år	3
10 - 16 år	1
17 - 26 år	0
26 - 39 år	5
40 år och äldre	17

Svarsresultat, Frågor med Skala 1 - 6: Vårdnadshavare												
Känner du dig välkommen i klubben?			Känner du att du kan vara dig själv i klubben?			Känner du stolthet och gemenskap när du tänker på ÖFK?			SUMMA: Samtliga frågor (Skala 1 - 6)			
Skala	Svarsresultat (antal)	Procentandel	Skala	Svarsresultat (antal)	Procentandel	Skala	Svarsresultat (antal)	Procentandel	Skala	Svarsresultat (antal)	Procentandel	
1	0	0,00%	1	0	0,00%	1	0	0,00%	1	0	0,00%	
2	2	8,00%	2	0	0,00%	2	0	0,00%	2	2	2,70%	
3	4	16,00%	3	2	8,00%	3	4	16,67%	3	10	13,51%	
4	4	16,00%	4	3	12,00%	4	10	41,67%	4	17	22,97%	
5	3	12,00%	5	5	20,00%	5	7	29,17%	5	15	20,27%	
6	12	48,00%	6	15	60,00%	6	3	12,50%	6	30	40,54%	
	25	100,00%		25	100,00%		24	100,00%		74	100,00%	

Svarsresultat, Frågor med svar Nej/Ja: Vårdnadshavare												
Vet du om att vi har en policy för ÖFK:are på sociala medier?			Känner du till klubbens värdegrund?			Har du någon gång känt dig illa behandlad eller illa bemött på anläggningen, på sociala medier, träning eller tävling etc.			Vet du vem du kan vända dig till om du blir illa behandlad eller ser någon som blir illa behandlad?			
Svar	Svarsresultat (antal)	Procentandel	Svar	Svarsresultat (antal)	Procentandel	Svar	Svarsresultat (antal)	Procentandel	Svar	Svarsresultat (antal)	Procentandel	
Nej	16	64,00%	Nej	14	58,33%	Nej	17	68,00%	Nej	11	44,00%	
Ja	9	36,00%	Ja	10	41,67%	Ja	8	32,00%	Ja	14	56,00%	
	25	100,00%		24	100,00%		25	100,00%		25	100,00%	

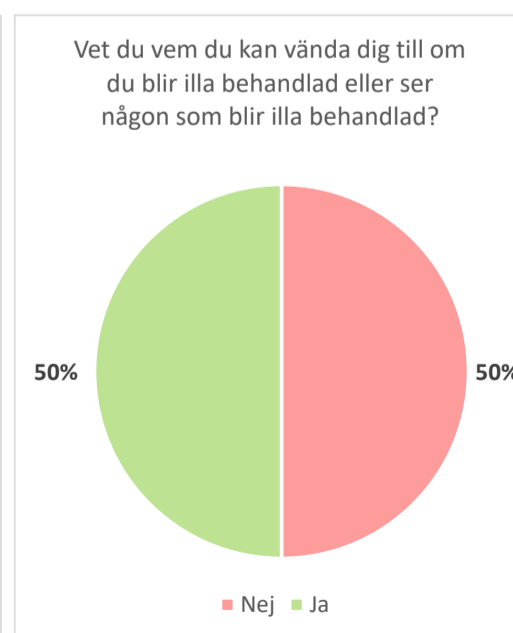
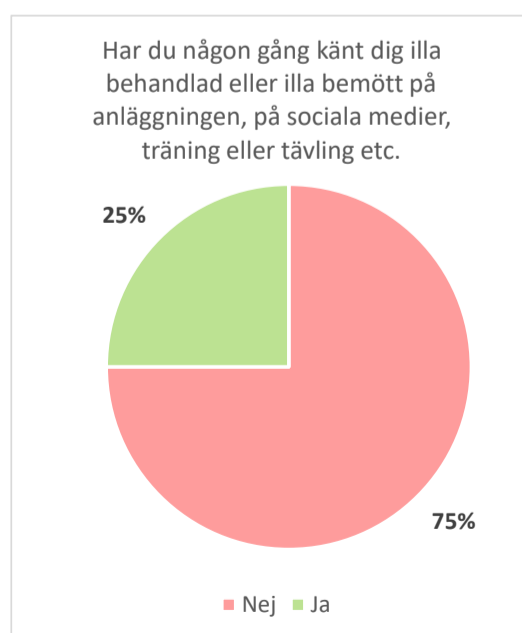
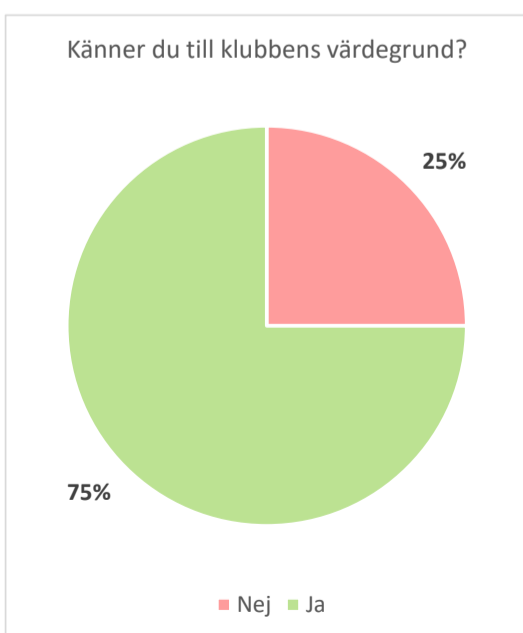
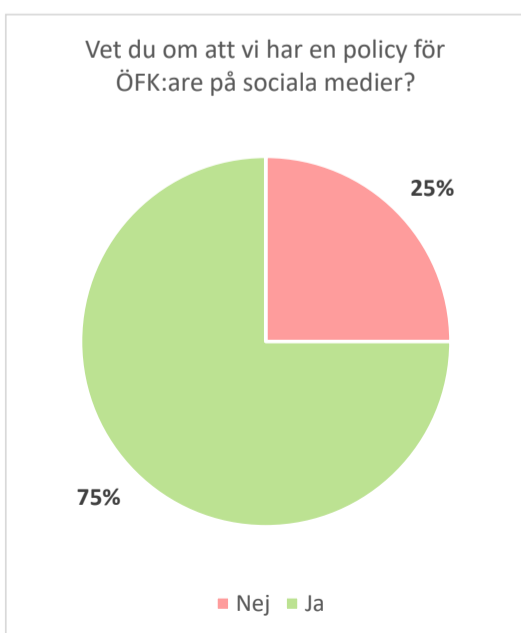
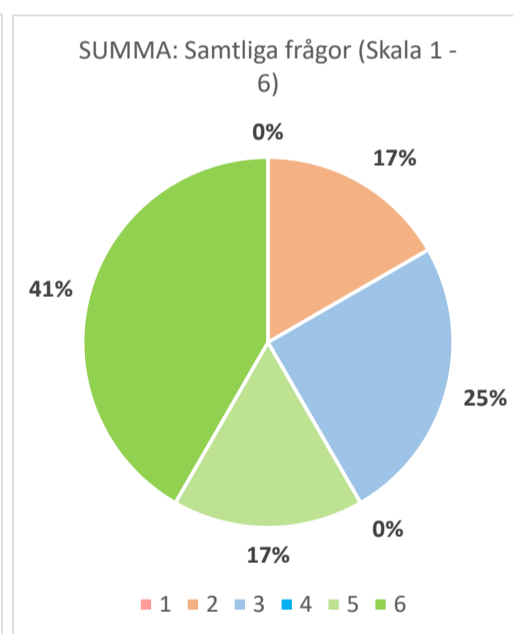
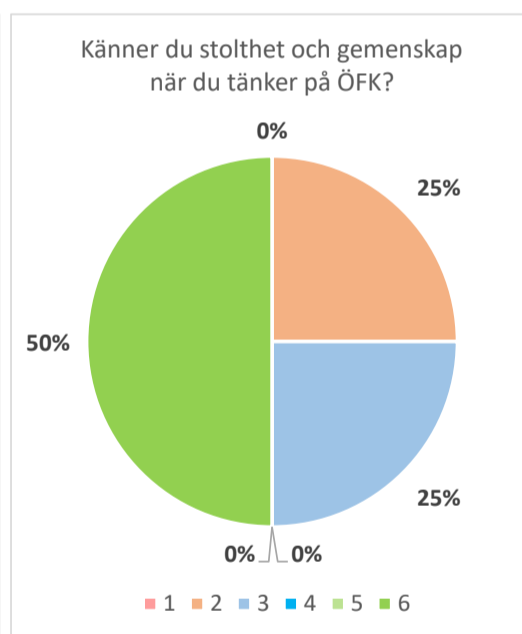
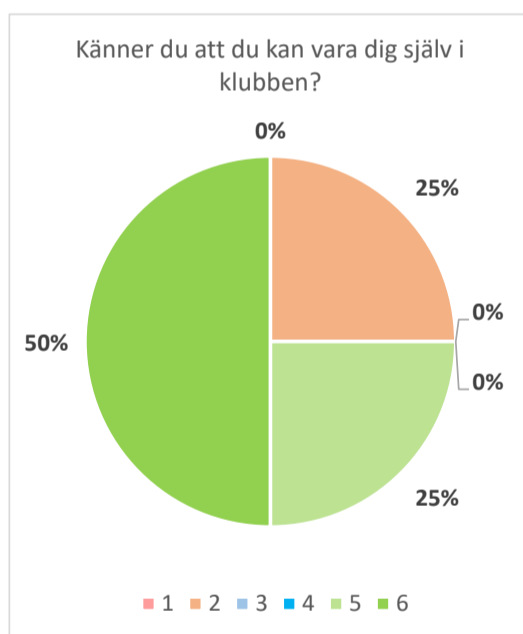
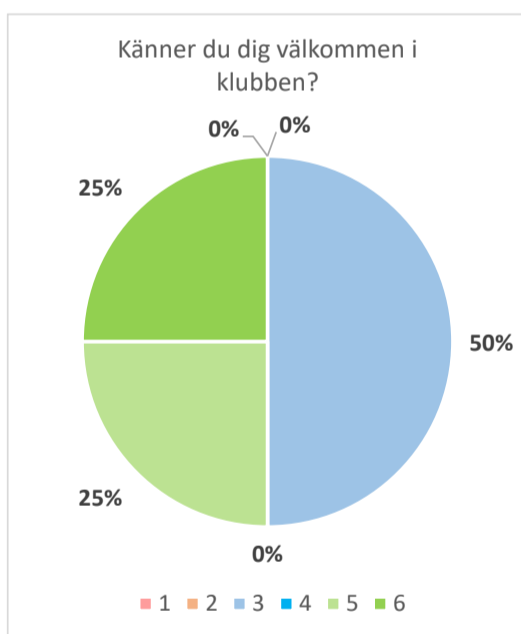


Medlemsenkät VT -23: Trygga relationer: Enkät svar, Sammanfattning

Antal deltagare	157
Ridskoleryttare	0
Ryttare med egen häst	0
Vårdnadshavare till ridskoleryttare	0
Vårdnadshavare till ryttare med egen häst	0
Övrig medlem	4
Under 10 år	0
10 - 16 år	0
17 - 26 år	0
26 - 39 år	1
40 år och äldre	3

Svarsresultat, Frågor med Skala 1 - 6: Övrig medlem																	
Känner du dig välkommen i klubben?			Känner du att du kan vara dig själv i klubben?			Känner du stolthet och gemenskap när du tänker på ÖFK?			SUMMA: Samtliga frågor (Skala 1 - 6)								
Skala	Svarsresultat (antal)	Procentandel	Skala	Svarsresultat (antal)	Procentandel	Skala	Svarsresultat (antal)	Procentandel	Skala	Svarsresultat (antal)	Procentandel						
1	0	0,00%	1	0	0,00%	1	0	0,00%	1	0	0,00%						
2	0	0,00%	2	1	25,00%	2	1	25,00%	2	2	16,67%						
3	2	50,00%	3	0	0,00%	3	1	25,00%	3	3	25,00%						
4	0	0,00%	4	0	0,00%	4	0	0,00%	4	0	0,00%						
5	1	25,00%	5	1	25,00%	5	0	0,00%	5	2	16,67%						
6	1	25,00%	6	2	50,00%	6	2	50,00%	6	5	41,67%						
4			100,00%			4			100,00%			12			100,00%		

Svarsresultat, Frågor med svar Nej/Ja: Övrig medlem																	
Vet du om att vi har en policy för ÖFK:are på sociala medier?			Känner du till klubbens värdegrund?			Har du någon gång känt dig illa behandlad eller illa bemött på anläggningen, på sociala medier, träning eller tävling etc.			Vet du vem du kan vända dig till om du blir illa behandlad eller ser någon som blir illa behandlad?								
Svar	Svarsresultat (antal)	Procentandel	Svar	Svarsresultat (antal)	Procentandel	Svar	Svarsresultat (antal)	Procentandel	Svar	Svarsresultat (antal)	Procentandel						
Nej	1	25,00%	Nej	1	25,00%	Nej	3	75,00%	Nej	2	50,00%						
Ja	3	75,00%	Ja	3	75,00%	Ja	1	25,00%	Ja	2	50,00%						
4			100,00%			4			100,00%			4			100,00%		

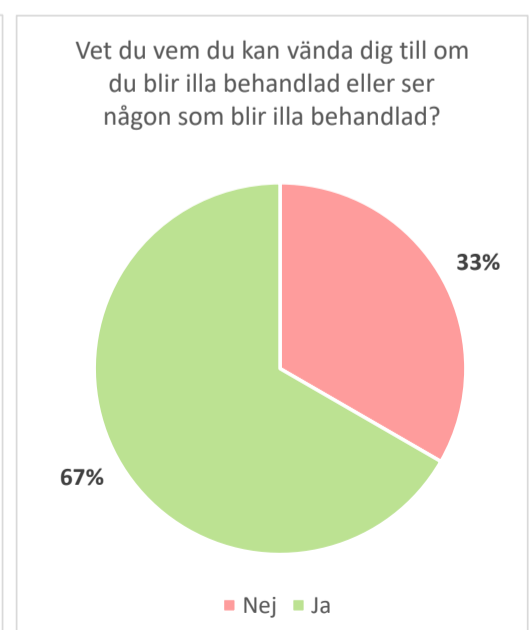
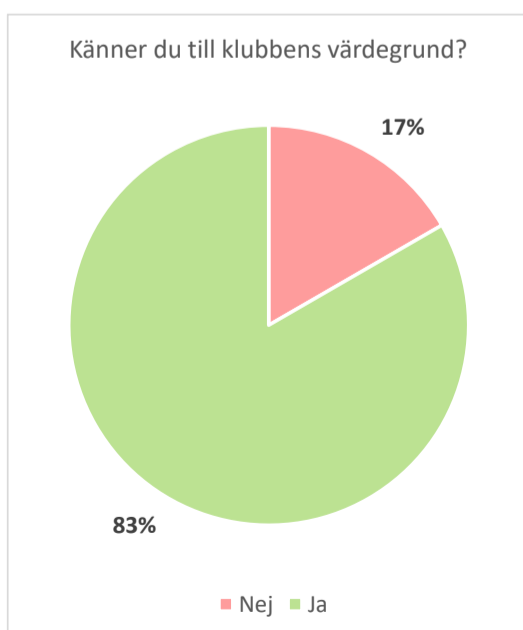
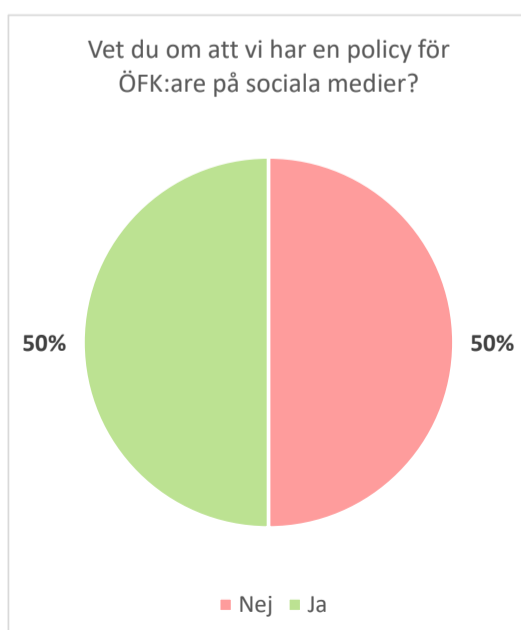
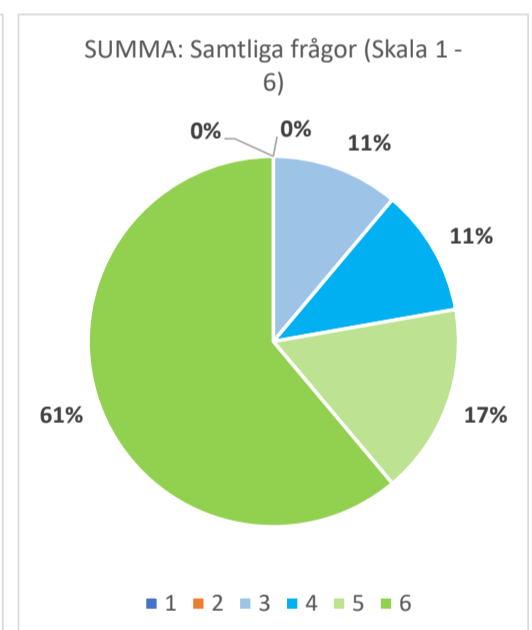
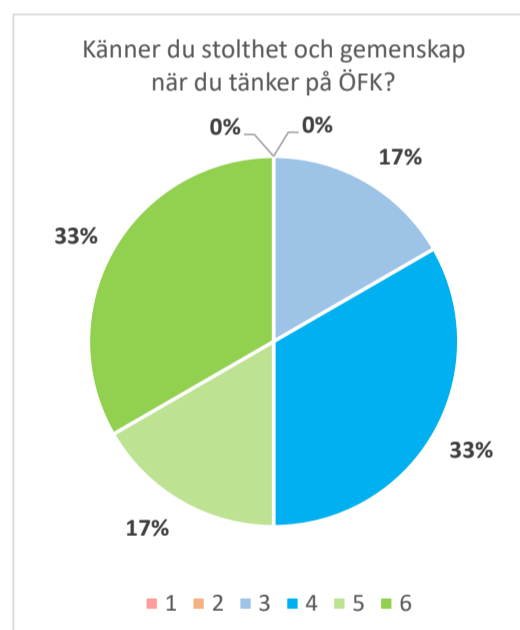
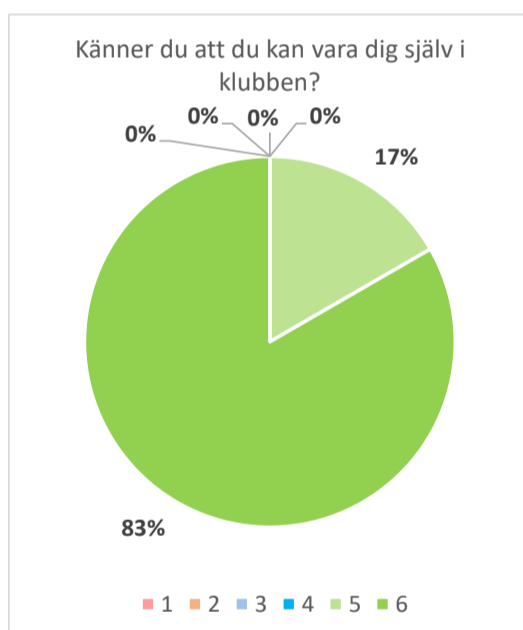
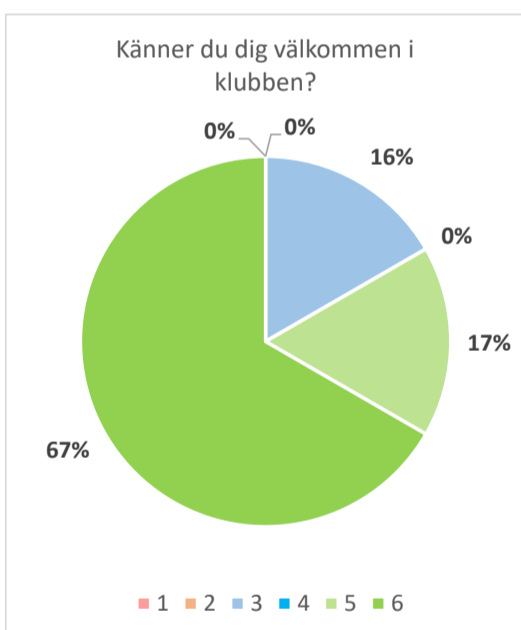


Medlemsenkät VT -23: Trygga relationer: Enkät svar, Sammanfattning

Antal deltagare	157
Ridskoleryttare	3
Ryttare med egen häst	0
Vårdnadshavare till ridskoleryttare	3
Vårdnadshavare till ryttare med egen häst	0
Övrig medlem	0
Under 10 år	6
10 - 16 år	0
17 - 26 år	0
26 - 39 år	0
40 år och äldre	1

Svarsresultat, Frågor med Skala 1 - 6: Under 10 år												
Känner du dig välkommen i klubben?			Känner du att du kan vara dig själv i klubben?			Känner du stolthet och gemenskap när du tänker på ÖFK?			SUMMA: Samtliga frågor (Skala 1 - 6)			
Skala	Svarsresultat (antal)	Procentandel	Skala	Svarsresultat (antal)	Procentandel	Skala	Svarsresultat (antal)	Procentandel	Skala	Svarsresultat (antal)	Procentandel	
1	0	0,00%	1	0	0,00%	1	0	0,00%	1	0	0,00%	
2	0	0,00%	2	0	0,00%	2	0	0,00%	2	0	0,00%	
3	1	16,67%	3	0	0,00%	3	1	16,67%	3	2	11,11%	
4	0	0,00%	4	0	0,00%	4	2	33,33%	4	2	11,11%	
5	1	16,67%	5	1	16,67%	5	1	16,67%	5	3	16,67%	
6	4	66,67%	6	5	83,33%	6	2	33,33%	6	11	61,11%	
	6	100,00%		6	100,00%		6	100,00%		18	100,00%	

Svarsresultat, Frågor med svar Nej/Ja: Under 10 år												
Vet du om att vi har en policy för ÖFK:are på sociala medier?			Känner du till klubbens värdegrund?			Har du någon gång känt dig illa behandlad eller illa bemött på anläggningen, på sociala medier, träning eller tävling etc.			Vet du vem du kan vända dig till om du blir illa behandlad eller ser någon som blir illa behandlad?			
Svar	Svarsresultat (antal)	Procentandel	Svar	Svarsresultat (antal)	Procentandel	Svar	Svarsresultat (antal)	Procentandel	Svar	Svarsresultat (antal)	Procentandel	
Nej	3	50,00%	Nej	1	16,67%	Nej	6	100,00%	Nej	2	33,33%	
Ja	3	50,00%	Ja	5	83,33%	Ja	0	0,00%	Ja	4	66,67%	
	6	100,00%		6	100,00%		6	100,00%		6	100,00%	

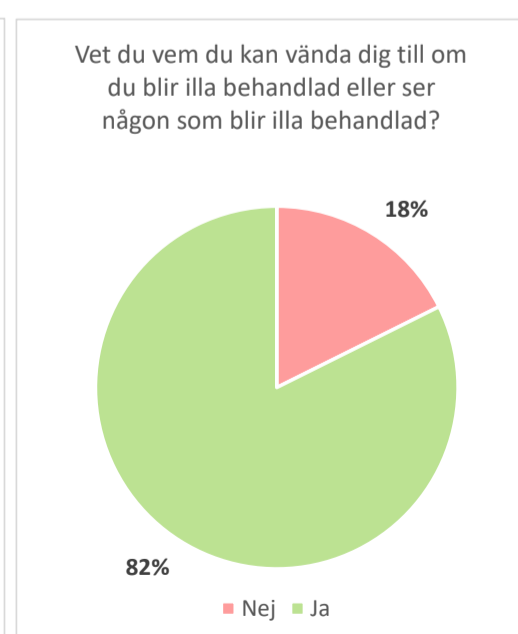
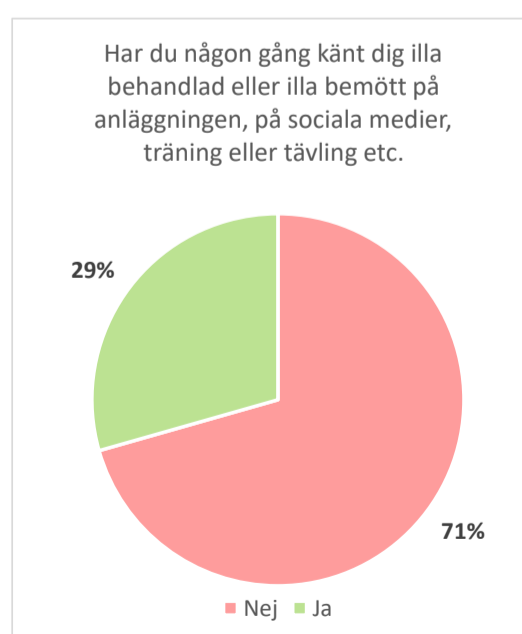
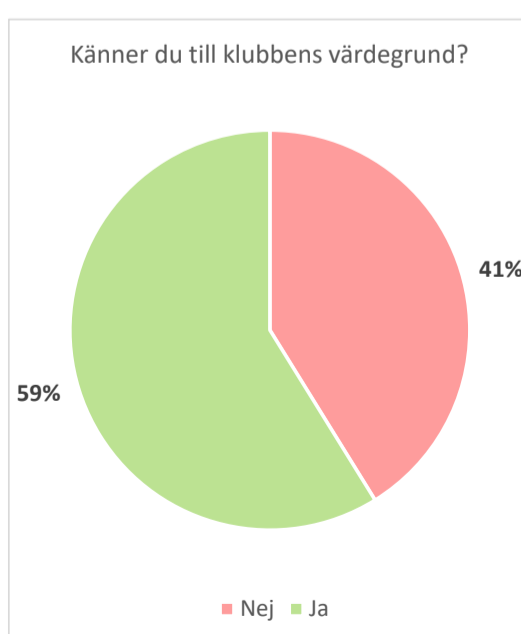
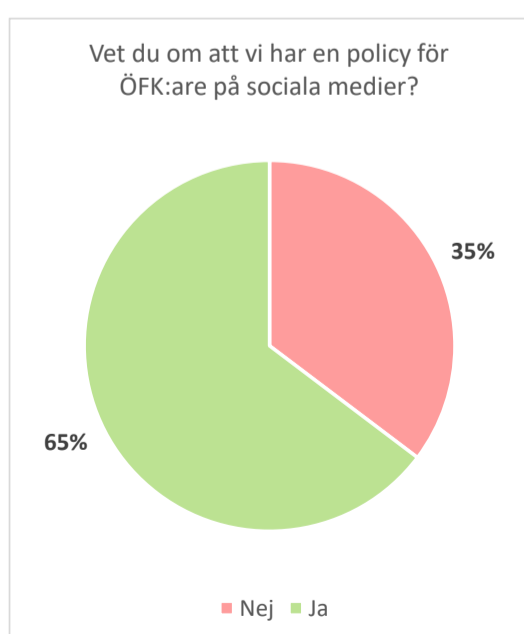
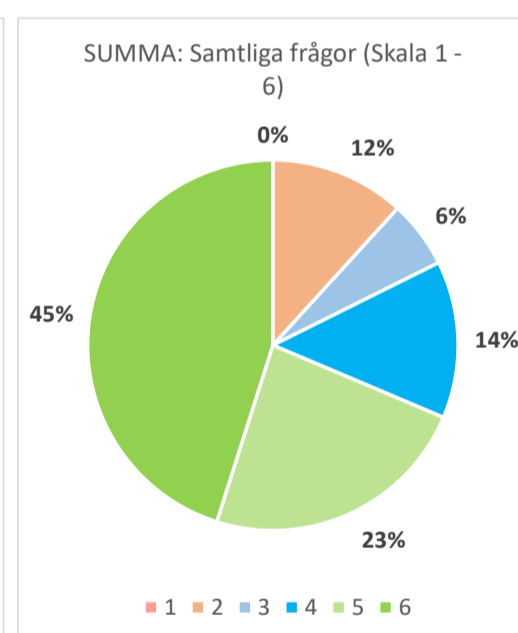
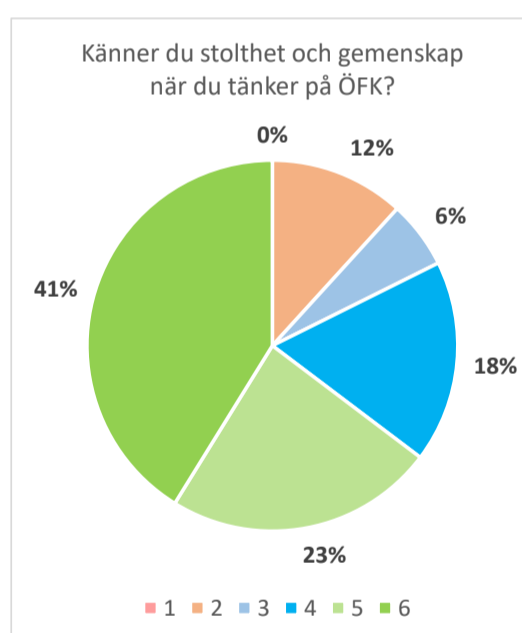
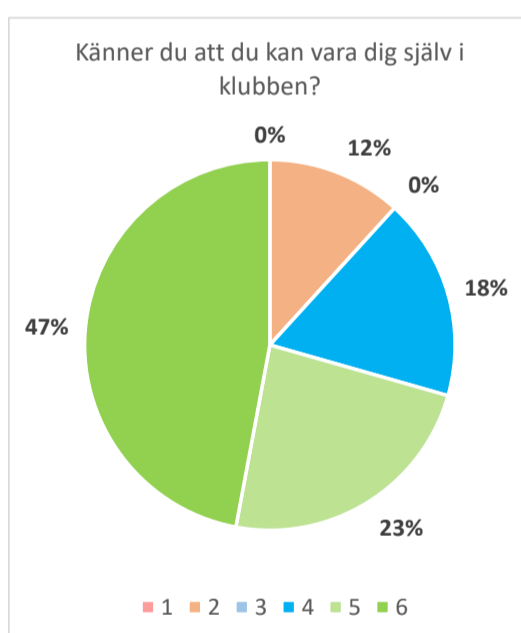
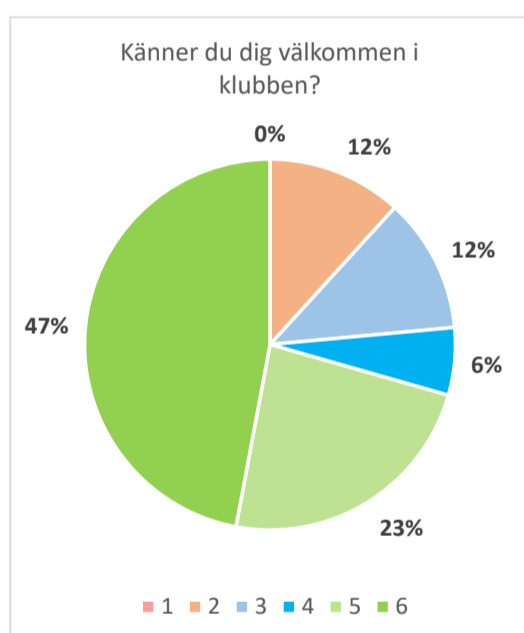


Medlemsenkät VT -23: Trygga relationer: Enkät svar, Sammanfattning

Antal deltagare	157
Ridskoleryttare	15
Ryttare med egen häst	1
Vårdnadshavare till ridskoleryttare	1
Vårdnadshavare till ryttare med egen häst	0
Övrig medlem	0
Under 10 år	0
10 - 16 år	17
17 - 26 år	0
26 - 39 år	0
40 år och äldre	1

Svarsresultat, Frågor med Skala 1 - 6: 10 - 16 år														
Känner du dig välkommen i klubben?			Känner du att du kan vara dig själv i klubben?			Känner du stolthet och gemenskap när du tänker på ÖFK?			SUMMA: Samtliga frågor (Skala 1 - 6)					
Skala	Svarsresultat (antal)	Procentandel	Skala	Svarsresultat (antal)	Procentandel	Skala	Svarsresultat (antal)	Procentandel	Skala	Svarsresultat (antal)	Procentandel			
1	0	0,00%	1	0	0,00%	1	0	0,00%	1	0	0,00%			
2	2	11,76%	2	2	11,76%	2	2	11,76%	2	6	11,76%			
3	2	11,76%	3	0	0,00%	3	1	5,88%	3	3	5,88%			
4	1	5,88%	4	3	17,65%	4	3	17,65%	4	7	13,73%			
5	4	23,53%	5	4	23,53%	5	4	23,53%	5	12	23,53%			
6	8	47,06%	6	8	47,06%	6	7	41,18%	6	23	45,10%			
17			100,00%			17			100,00%			51		

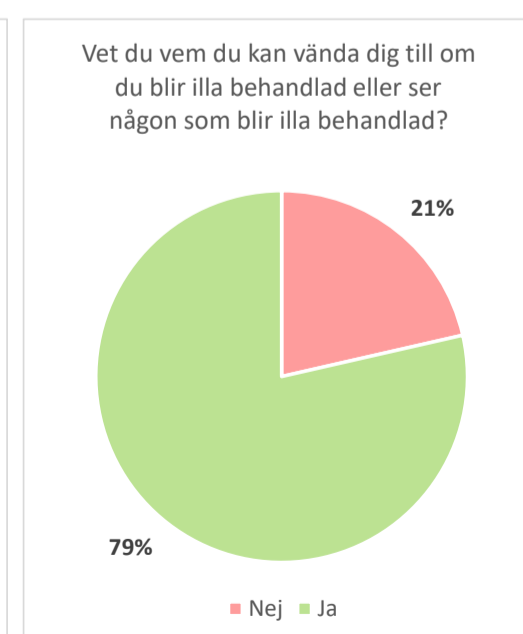
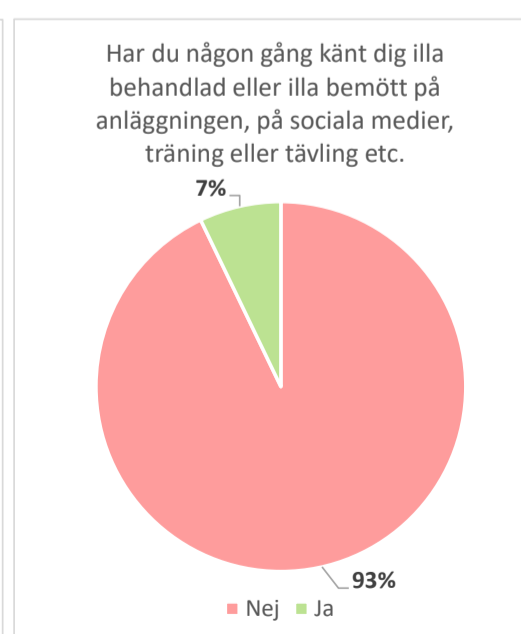
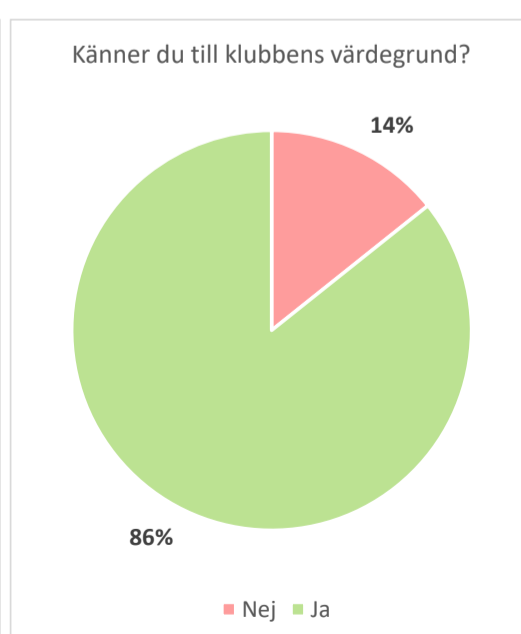
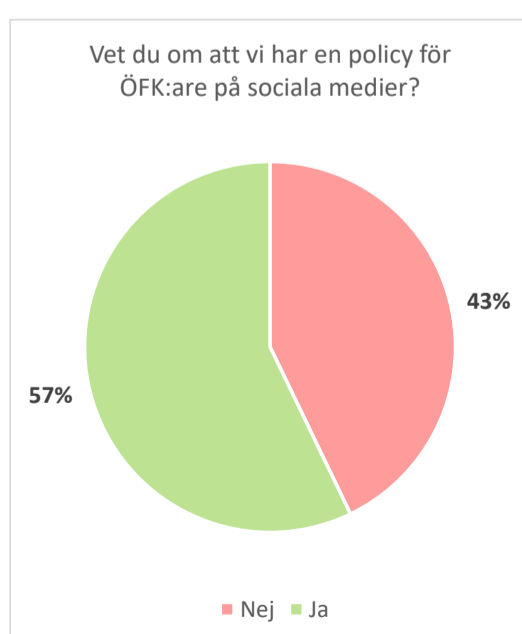
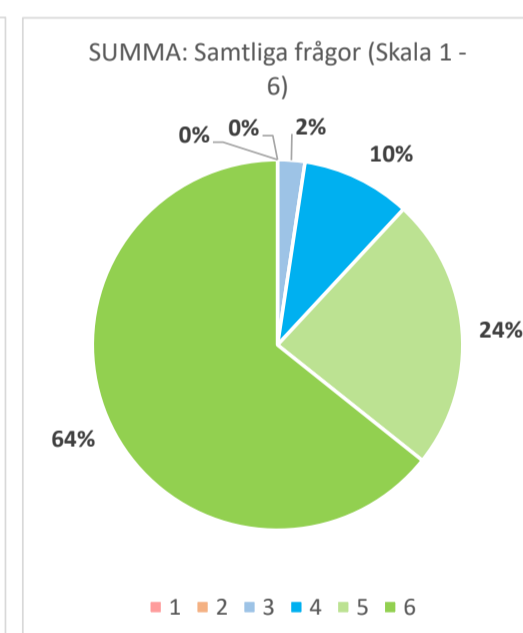
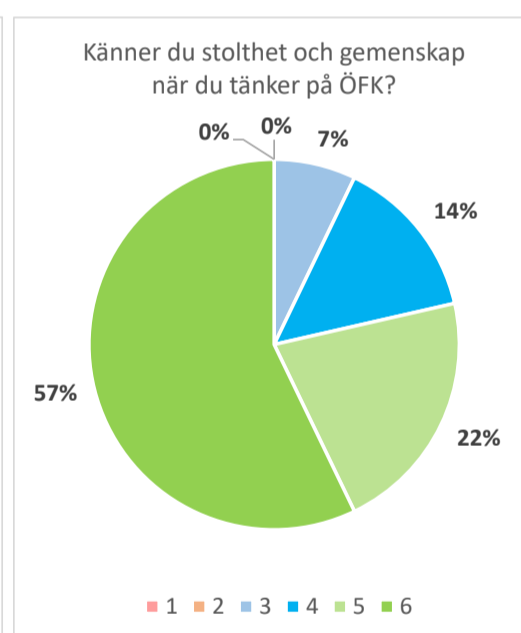
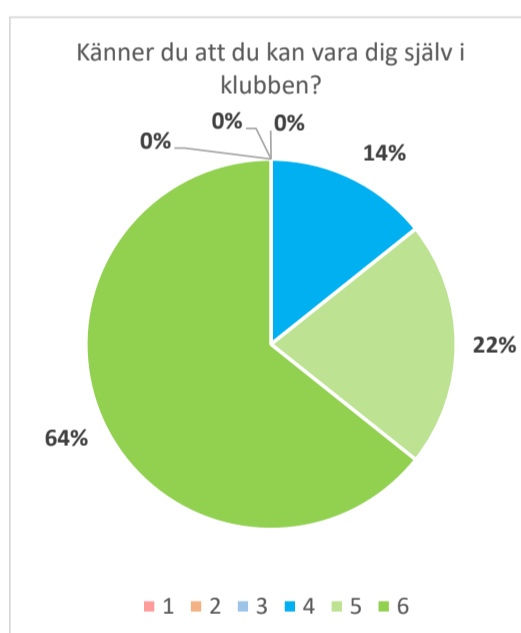
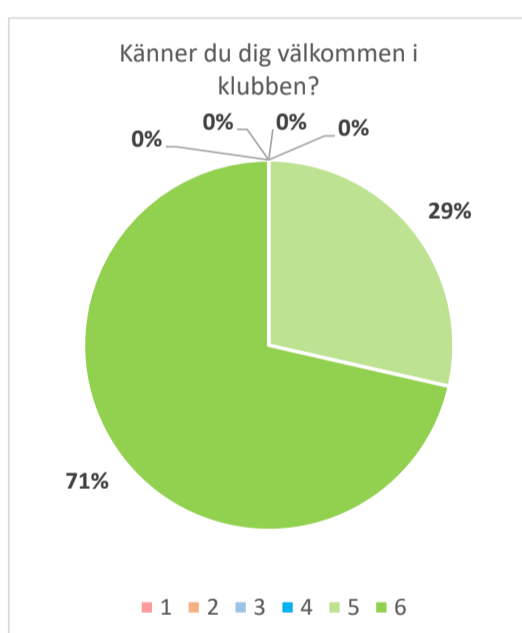
Svarsresultat, Frågor med svar Nej/Ja: 10 - 16 år														
Vet du om att vi har en policy för ÖFK:are på sociala medier?			Känner du till klubbens värdegrund?			Har du någon gång känt dig illa behandlad eller illa bemött på anläggningen, på sociala medier, träning eller tävling etc.			Vet du vem du kan vända dig till om du blir illa behandlad eller ser någon som blir illa behandlad?					
Svar	Svarsresultat (antal)	Procentandel	Svar	Svarsresultat (antal)	Procentandel	Svar	Svarsresultat (antal)	Procentandel	Svar	Svarsresultat (antal)	Procentandel			
Nej	6	35,29%	Nej	7	41,18%	Nej	12	70,59%	Nej	3	17,65%			
Ja	11	64,71%	Ja	10	58,82%	Ja	5	29,41%	Ja	14	82,35%			
17			100,00%			17			100,00%			17		



Antal deltagare	157
Ridskoleryttare	13
Ryttare med egen häst	1
Vårdnadshavare till ridskoleryttare	0
Vårdnadshavare till ryttare med egen häst	0
Övrig medlem	0
Under 10 år	0
10 - 16 år	0
17 - 26 år	14
26 - 39 år	0
40 år och äldre	0

Svarsresultat, Frågor med Skala 1 - 6: 17 - 26 år												
Känner du dig välkommen i klubben?			Känner du att du kan vara dig själv i klubben?			Känner du stolthet och gemenskap när du tänker på ÖFK?			SUMMA: Samtliga frågor (Skala 1 - 6)			
Skala	Svarsresultat (antal)	Procentandel	Skala	Svarsresultat (antal)	Procentandel	Skala	Svarsresultat (antal)	Procentandel	Skala	Svarsresultat (antal)	Procentandel	
1	0	0,00%	1	0	0,00%	1	0	0,00%	1	0	0,00%	
2	0	0,00%	2	0	0,00%	2	0	0,00%	2	0	0,00%	
3	0	0,00%	3	0	0,00%	3	1	7,14%	3	1	2,38%	
4	0	0,00%	4	2	14,29%	4	2	14,29%	4	4	9,52%	
5	4	28,57%	5	3	21,43%	5	3	21,43%	5	10	23,81%	
6	10	71,43%	6	9	64,29%	6	8	57,14%	6	27	64,29%	
	14	100,00%		14	100,00%		14	100,00%		42	100,00%	

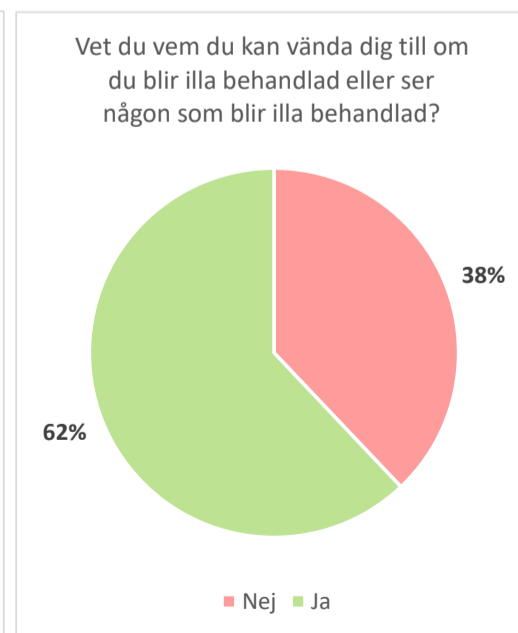
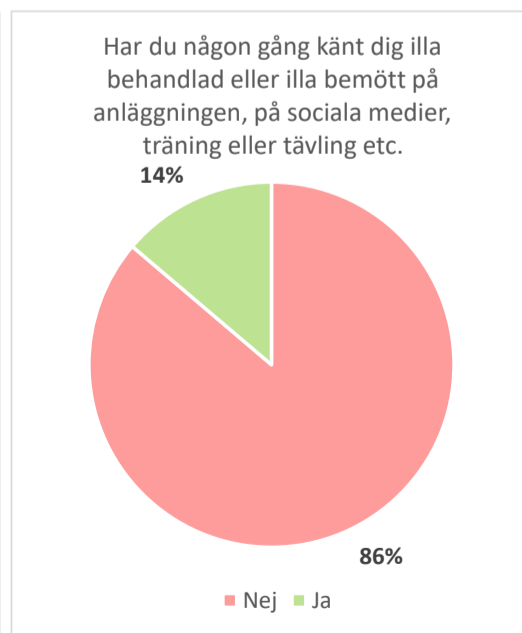
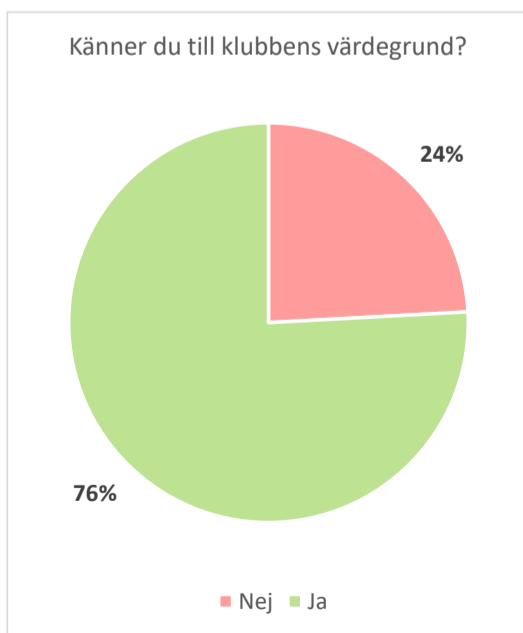
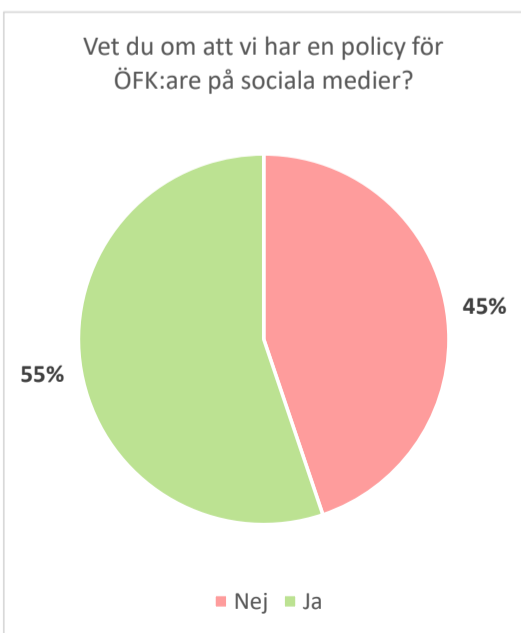
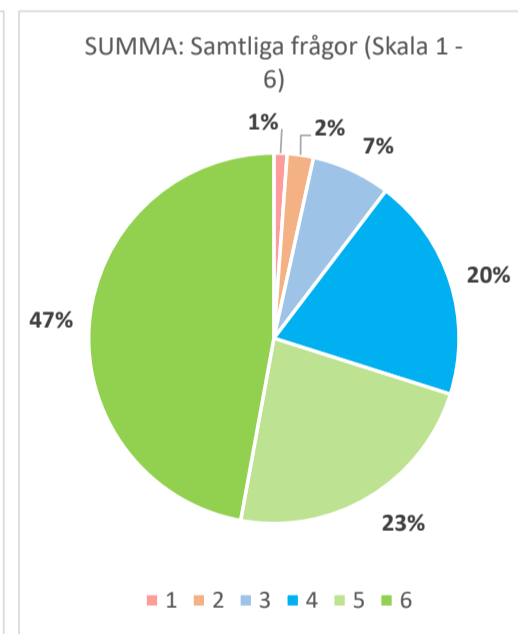
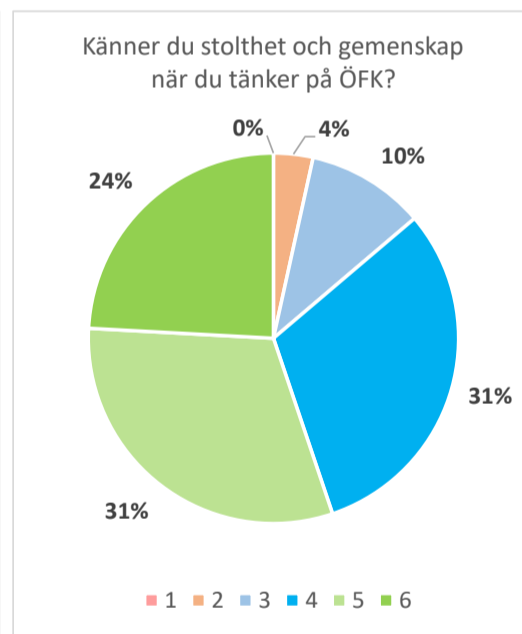
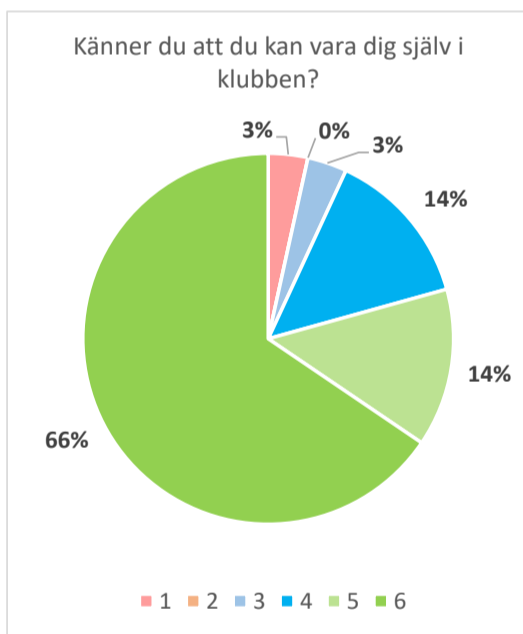
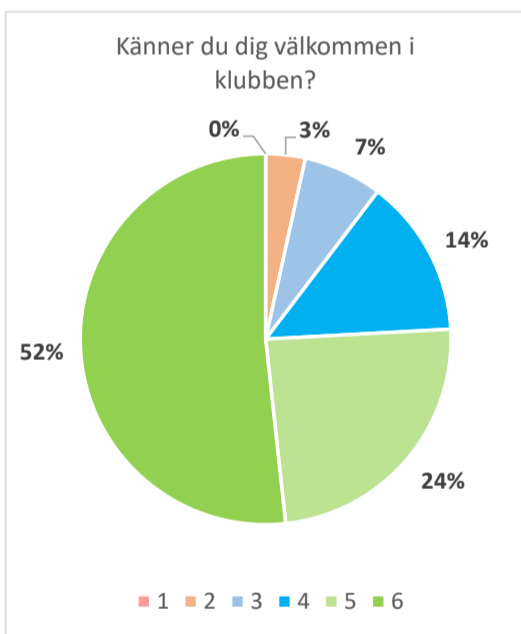
Svarsresultat, Frågor med svar Nej/Ja: 17 - 26 år												
Vet du om att vi har en policy för ÖFK:are på sociala medier?			Känner du till klubbens värdegrund?			Har du någon gång känt dig illa behandlad eller illa bemött på anläggningen, på sociala medier, träning eller tävling etc.			Vet du vem du kan vända dig till om du blir illa behandlad eller ser någon som blir illa behandlad?			
Svar	Svarsresultat (antal)	Procentandel	Svar	Svarsresultat (antal)	Procentandel	Svar	Svarsresultat (antal)	Procentandel	Svar	Svarsresultat (antal)	Procentandel	
Nej	6	42,86%	Nej	2	14,29%	Nej	13	92,86%	Nej	3	21,43%	
Ja	8	57,14%	Ja	12	85,71%	Ja	1	7,14%	Ja	11	78,57%	
	14	100,00%		14	100,00%		14	100,00%		14	100,00%	



Antal deltagare	157
Ridskoleryttare	21
Ryttare med egen häst	2
Vårdnadshavare till ridskoleryttare	5
Vårdnadshavare till ryttare med egen häst	0
Övrig medlem	1
Under 10 år	0
10 - 16 år	0
17 - 26 år	0
26 - 39 år	29
40 år och äldre	0

Svarsresultat, Frågor med Skala 1 - 6: 26 - 39 år														
Känner du dig välkommen i klubben?			Känner du att du kan vara dig själv i klubben?			Känner du stolthet och gemenskap när du tänker på ÖFK?			SUMMA: Samtliga frågor (Skala 1 - 6)					
Skala	Svarsresultat (antal)	Procentandel	Skala	Svarsresultat (antal)	Procentandel	Skala	Svarsresultat (antal)	Procentandel	Skala	Svarsresultat (antal)	Procentandel			
1	0	0,00%	1	1	3,45%	1	0	0,00%	1	1	1,15%			
2	1	3,45%	2	0	0,00%	2	1	3,45%	2	2	2,30%			
3	2	6,90%	3	1	3,45%	3	3	10,34%	3	6	6,90%			
4	4	13,79%	4	4	13,79%	4	9	31,03%	4	17	19,54%			
5	7	24,14%	5	4	13,79%	5	9	31,03%	5	20	22,99%			
6	15	51,72%	6	19	65,52%	6	7	24,14%	6	41	47,13%			
29			100,00%			29			100,00%			87		
100,00%			100,00%			100,00%			100,00%			100,00%		

Svarsresultat, Frågor med svar Nej/Ja: 26 - 39 år														
Vet du om att vi har en policy för ÖFK:are på sociala medier?			Känner du till klubbens värdegrund?			Har du någon gång känt dig illa behandlad eller illa bemött på anläggningen, på sociala medier, träning eller tävling etc.			Vet du vem du kan vända dig till om du blir illa behandlad eller ser någon som blir illa behandlad?					
Svar	Svarsresultat (antal)	Procentandel	Svar	Svarsresultat (antal)	Procentandel	Svar	Svarsresultat (antal)	Procentandel	Svar	Svarsresultat (antal)	Procentandel			
Nej	13	44,83%	Nej	7	24,14%	Nej	25	86,21%	Nej	11	37,93%			
Ja	16	55,17%	Ja	22	75,86%	Ja	4	13,79%	Ja	18	62,07%			
29			100,00%			29			100,00%			29		
100,00%			100,00%			100,00%			100,00%			100,00%		



Medlemsenkät VT -23: Trygga relationer: Enkät svar, Sammanfattning

Antal deltagare	157
Ridskoleryttare	62
Ryttare med egen häst	11
Vårdnadshavare till ridskoleryttare	16
Vårdnadshavare till ryttare med egen häst	1
Övrig medlem	3
Under 10 år	1
10 - 16 år	1
17 - 26 år	0
26 - 39 år	0
40 år och äldre	93

Svarsresultat, Frågor med Skala 1 - 6: 40 år och äldre												
Känner du dig välkommen i klubben?			Känner du att du kan vara dig själv i klubben?			Känner du stolthet och gemenskap när du tänker på ÖFK?			SUMMA: Samtliga frågor (Skala 1 - 6)			
Skala	Svarsresultat (antal)	Procentandel	Skala	Svarsresultat (antal)	Procentandel	Skala	Svarsresultat (antal)	Procentandel	Skala	Svarsresultat (antal)	Procentandel	
1	1	1,08%	1	0	0,00%	1	2	2,17%	1	3	1,08%	
2	2	2,15%	2	1	1,08%	2	6	6,52%	2	9	3,24%	
3	11	11,83%	3	3	3,23%	3	9	9,78%	3	23	8,27%	
4	11	11,83%	4	8	8,60%	4	17	18,48%	4	36	12,95%	
5	18	19,35%	5	17	18,28%	5	22	23,91%	5	57	20,50%	
6	50	53,76%	6	64	68,82%	6	36	39,13%	6	150	53,96%	
	93	100,00%		93	100,00%		92	100,00%		278	100,00%	

Svarsresultat, Frågor med svar Nej/Ja: 40 år och äldre												
Vet du om att vi har en policy för ÖFK:are på sociala medier?			Känner du till klubbens värdegrund?			Har du någon gång känt dig illa behandlad eller illa bemött på anläggningen, på sociala medier, träning eller tävling etc.			Vet du vem du kan vända dig till om du blir illa behandlad eller ser någon som blir illa behandlad?			
Svar	Svarsresultat (antal)	Procentandel	Svar	Svarsresultat (antal)	Procentandel	Svar	Svarsresultat (antal)	Procentandel	Svar	Svarsresultat (antal)	Procentandel	
Nej	40	43,01%	Nej	27	29,35%	Nej	75	81,52%	Nej	30	32,26%	
Ja	53	56,99%	Ja	65	70,65%	Ja	17	18,48%	Ja	63	67,74%	
	93	100,00%		92	100,00%		92	100,00%		93	100,00%	

