

ÅRSREDOVISNING

för

Örebro Fältrittklubb

Org.nr. 875000-4122

Styrelsen får härmed avlämna årsredovisning för räkenskapsåret 2018-01-01 - 2018-12-31

Innehåll	Sida
- förvaltningsberättelse	2
- resultaträkning	4
- balansräkning	5
- ställda säkerheter och ansvarsförbindelser	6
- tilläggsupplysningar	7
- underskrifter	10

FÖRVALTNINGSBERÄTTELSE

Årsredovisningen är upprättad i svenska kronor, SEK.

Verksamheten

Föreningen är en ideell förening ansluten till Svenska Ridsportförbundet (SvRF) och därigenom till Sveriges Riksidrottsförbund. Föreningen är en allmännyttig förening.

Föreningen har ett ändamål att bl a främja ridningen i Sverige i enlighet med SvRF's stadgar.

Föreningen bedriver ridskola m.m.

Föreningen har haft ett bokföringsmässigt överskott detta år.

Allmänt om utvecklingen under året.

Verksamheten i ridskolan har även detta år haft en mycket positiv utveckling. Ridskolan har breddat sitt utbud för elever och medlemmar med olika aktiviteter samt en beläggning som stadigt ligger över eller betydligt över 90% i ridgrupperna. Med framtagna pensionsplaner och investeringsplaner för hästmaterialet finns det nu en långsiktig plan för hästbeståndet. Varje ny häst har en individuell inskolningsplan och befintliga hästar har en individuell utbildningsplan. Det tillsammans med fortsatt focus på att ha rätt ridunderlag genom regelbundet underhåll samt komplettering av material är en viktig del i arbetet för hästarnas hållbarhet.

På intäktsidan har utvecklingen varit god vad gäller rid- och arrangemangintäkter framförallt under hela året då antalet ridande ökat genom fler lektioner och bättre beläggning i befintliga grupper samt övriga aktiviteter såsom privat- / extraridningar och lovaktiviteter. Rörelseintäkten ligger på 12 742 596 kr, vilket är + 1 420 196 kr, + 11,1 % över budget och mot föregående år har intäkterna ökat med 702 796 kr, vilket motsvarar 5,5 %.

Kostnadssidan ligger något över budget vad gäller inköp av varor och material, fastighetskostnader, övriga externa kostnader och personalkostnader vilket kan anses naturligt med den kraftiga tillväxten.

Rörelsekostnaden för året på 11 327 393 ligger över budget med + 834 393, + 7,3 % och över föregående år med + 284 793 + 2,5 %

Detta ger resultat före avskrivning på 1 415 202, som ligger över budget med + 585 802 kr + 41,4 % och föregående år med + 418 102 kr, + 29,5 %.

Likviditeteten har under året varit på en hög nivå från att vara 2,5 milj kr den 31 december 2017 till att vara 2,4 milj kr den 31 december 2018.

Övriga externa kostnader uppgår till 3 313 196 varav 1 049 990 är kostnader som är extra ordinära kostnader. Först tas den kostnaden upp i resultaträkningen därav blir det ett minusresultat för 2018 i resultaträkningen. Föreningen har avsatt medel under tidigare år i fonder under eget kapital som nu används för att finansiera de övriga externa kostnaderna på 1 049 990. Detta innebär att 1 049 990 tas bort från resultaträkningen som utnyttjande av ändamålsenliga medel.

Förväntningar 2019:

Inför 2019 förväntas en fortsatt hög och förbättrad beläggning på ridskolan samt övriga aktiviteter som beräknas ge merintäkter. En antal renoveringar och underhåll är planerade under året. Utrustning för att underlätta arbetet på anläggningen såsom bevattningsanläggning i nya och gamla ridhuset.

Förhoppningen är stor angående Örebro kommuns beslutade satsning på byggnation och upprustning av ytterligare ett ridhus, karantänsstall och stallar som förhoppningsvis kommer att slutprojekteras under 2019 och byggstart 2020. Detta kommer inte att påverka resultatet för 2019.

Under året förväntas avskrivningarna att vara i nivå med 2018.

Örebro Fältrittklubb

Org.nr. 875000-4122

Resultatdisposition

Förslag till disposition av föreningens vinst

Till stämmans förfogande står

balanserad vinst

årets vinst

592 954

735 762

1 328 716

Styrelsen föreslår att

i ny räkning överföres

1 328 716

1 328 716

Örebro Fältrittklubb

Org.nr. 875000-4122

RESULTATRÄKNING

	Not	2018-01-01 2018-12-31	2017-01-01 2017-12-31
Rörelsens intäkter m.m.			
Nettoomsättning	1	11 056 965	10 319 825
Övriga rörelseintäkter		<u>1 685 630</u>	<u>2 394 410</u>
		12 742 595	12 714 235
Rörelsens kostnader			
Handelsvaror		-2 731 033	-2 654 852
Övriga externa kostnader		-3 313 196	-2 284 427
Personalkostnader	2	-6 333 154	-6 103 359
Av- och nedskrivningar av materiella och immateriella anläggningstillgångar		-675 213	-572 685
Övriga rörelsekostnader		<u>-10 687</u>	<u>-115 982</u>
		-13 063 283	-11 731 305
Rörelseresultat		-320 688	982 930
Resultat från finansiella poster			
Övriga ränteintäkter och liknande resultatposter		8 345	7 031
Räntekostnader och liknande resultatposter		<u>-1 885</u>	<u>-1 739</u>
		6 460	5 292
Resultat efter finansiella poster		-314 228	988 222
Extraordinära intäkter och kostnader			
Utnyttjande av ändamålsenliga medel		1 049 990	0
Avsättning till ändamålsenliga medel		0	-674 471
Kvarstående belopp överföres i ny räkning		735 762	313 751

BALANSRÄKNING

TILLGÅNGAR

Anläggningstillgångar

Materiella anläggningstillgångar

	Not	2018-12-31	2017-12-31
Hästar	3	1 614 378	1 358 049
Inventarier,övrigt	4	<u>706 300</u>	<u>1 028 392</u>
		2 320 678	2 386 441

Finansiella anläggningstillgångar

Andra långfristiga värdepappersinnehav	5	260 000	60 000
Andra långfristiga fordringar	6	<u>62 691</u>	<u>61 023</u>
		322 691	121 023

Summa anläggningstillgångar

2 643 369 2 507 464

Omsättningstillgångar

Kortfristiga fordringar

Kundfordringar		303 967	420 294
Aktuell skattefordran		28 116	37 115
Övriga fordringar		166	161
Förutbetalda kostnader och upplupna intäkter	7	<u>161 482</u>	<u>158 293</u>
		493 731	615 863

Kassa och bank

2 147 383 2 571 300

Summa omsättningstillgångar

2 641 114 3 187 163

SUMMA TILLGÅNGAR

5 284 483 5 694 627

Örebro Fältrittklubb

Org.nr. 875000-4122

BALANSRÄKNING

	Not	2018-12-31	2017-12-31
EGET KAPITAL OCH SKULDER			
Eget kapital	8		
Balanserad vinst eller förlust		592 954	279 203
Ändamålsbestämda medel		420 066	1 470 056
Årets resultat		<u>735 762</u>	<u>313 751</u>
Summa eget kapital		1 748 782	2 063 010
Långfristiga skulder			
Skulder till kreditinstitut		<u>61 540</u>	<u>107 680</u>
Summa långfristiga skulder		61 540	107 680
Kortfristiga skulder			
Leverantörsskulder		166 207	270 346
Övriga skulder		469 792	523 561
Upplupna kostnader och förutbetalda intäkter	9	<u>2 838 162</u>	<u>2 730 030</u>
Summa kortfristiga skulder		3 474 161	3 523 937
SUMMA EGET KAPITAL OCH SKULDER		5 284 483	5 694 627
POSTER INOM LINJEN			

TILLÄGGSUPPLYSNINGAR

ALLMÄNNA UPPLYSNINGAR

Redovisningsprinciper

Tillämpade redovisningsprinciper överensstämmer med årsredovisningslagen och Bokföringsnämndens allmänna råd. Principerna är oförändrade jämfört med föregående år.

Värderingsprinciper m.m.

Tillgångar, avsättningar och skulder har värderats till anskaffningsvärden om inget annat anges nedan.

Fordringar

Fordringar har upptagits till de belopp varmed de beräknas inflyta.

Avskrivningar

Avskrivningar, materiella anläggningstillgångar skrivs av enligt plan över den beräknade ekonomiska livslängden.

Härvid tillämpas följande avskrivningstider:

Hästar 7 år.

Maskiner och tekniska anläggningar 3-5 år

Byggnadsinventarier 10 och 20 år

Övriga tillgångar och skulder har upptagits till anskaffningsvärden där inget annat anges.

UPPLYSNINGAR TILL ENSKILDA POSTER

Not 1	Nettoomsättning	2018	2017
	<i>I nettoomsättningen ingår intäkter från:</i>		
	Ridskolan	9 770 142	9 049 619
	Tävlingar	270 320	326 355
	Klubb	451 260	492 932
	Kafeterian	520 158	424 910
	Bingoalliansen	45 085	26 009
		11 056 965	10 319 825
	<i>Resultatet uppdelat på rörelsegren</i>		
	Idrottslyftet	238 500	176 250
	Driftsbidrag	601 516	601 500
	Kommunalt akt.bidrag	68 665	75 252
	Statiligt akt.bidrag	210 610	201 633
	Gårdsstöd och vallstöd	109 366	94 465
	Bidrag personal	119 047	0
	Externa uppdrag	214 392	128 099
	Försäkringsersättningar	91 467	298 840
	Vinst avyttring häst	0	25 060
	Jubileumsfest	0	85 500
	Bidrag för underhåll	0	674 471
	Övriga rörelseintäkter	32 067	33 340
		1 685 630	2 394 410
Not 2	Personal	2018	2017
	<i>Medelantal anställda</i>		
	Medelantalet anställda bygger på av föreningen betalda närvarotimmar relaterade till en normal arbetstid.		
	Medelantal anställda har varit	12,00	12,00
	varav kvinnor	11,00	11,00

TILLÄGGSUPPLYSNINGAR

Löner, ersättningar m.m.

Löner, ersättningar, sociala kostnader och pensionskostnader har utgått med följande belopp:

Löner och ersättningar	4 495 231	4 252 822
Pensionskostnader	91 188	96 976
Sociala kostnader	1 611 354	1 537 678
Summa	6 197 773	5 887 476

Not 3 Hästar **2018-12-31** **2017-12-31**

Ingående anskaffningsvärde	2 103 000	1 905 500
Inköp	845 760	731 000
Försäljningar/utrangeringar	-382 500	-533 500
Utgående ackumulerade anskaffningsvärden	2 566 260	2 103 000
Ingående avskrivningar	-744 951	-915 141
Försäljningar/utrangeringar	101 957	369 843
Årets avskrivningar	-308 888	-199 653
Utgående ackumulerade avskrivningar	-951 882	-744 951
Utgående redovisat värde	1 614 378	1 358 049

Avskrivningar enligt plan beräknas på en nyttjandeperiod av 7 år.

Not 4 Inventarier, verktyg och installationer **2018-12-31** **2017-12-31**

Ingående anskaffningsvärde	2 979 697	2 480 758
Inköp	77 375	498 938
Försäljningar/utrangeringar	-107 272	0
Utgående ackumulerade anskaffningsvärden	2 949 800	2 979 696
Ingående avskrivningar	-1 951 305	-1 615 008
Försäljningar/utrangeringar	107 272	0
Årets avskrivningar	-399 467	-336 297
Utgående ackumulerade avskrivningar	-2 243 500	-1 951 305
Utgående redovisat värde	706 300	1 028 391

Avskrivningar enligt plan beräknas på en nyttjandeperiod av 5 år.

Not 5 Andra långfristiga värdepappersinnehav **2018-12-31** **2017-12-31**

Värdepapper	260 000	60 000
-------------	---------	--------

På balansdagen uppgår marknadsvärdet på ovanstående värdepapper till 259 033 kronor.

Not 6 Andra långfristiga fordringar **2018-12-31** **2017-12-31**

Andelsbevis nr 32 i Lotteri & Bingoallians KB	7 250	7 250
Bingoalliansen i Örebro AB	1 600	1 600
Bingoalliansen	1 800	1 800
Insatskapital i Lantmännen	10 000	10 000
Emissionskapital i Lantmännen	42 041	40 373
	62 691	61 023

Not 7 Förutbetalda kostnader och upplupna intäkter **2018-12-31** **2017-12-31**

Förutbetalda leasingavgifter	5 306	3 683
Förutbetalda försäkringspremier	11 191	10 888
Förutbetald försäkring häst	88 683	87 088
Förutbetald hyra anläggning	6 000	6 000
Övriga	50 302	50 634
	161 482	158 293

TILLÄGGSUPPLYSNINGAR


Not 8	Eget kapital	2018-12-31	2017-12-31
	Idrottslyft belysning	0	134 000
	Bidrag ridhus	114 654	379 000
	Underhåll belysning	0	161 471
	Inre underhållsfond	60 174	187 523
	Yttre underhållsfond	11 937	72 000
	Underhållsfond byggnader	<u>233 301</u>	<u>536 062</u>
		420 066	1 470 056
Not 9	Upplupna kostnader och förutbetalda intäkter	2018-12-31	2017-12-31
	Upplupna löner	117 668	90 978
	Upplupna semesterlöner	483 005	479 140
	Upplupna sociala avgifter	188 731	179 131
	Övriga poster	<u>2 048 758</u>	<u>1 980 781</u>
		2 838 162	2 730 030
Not 10	Skulder för vilka säkerheter ställts	2018-12-31	2017-12-31
	Fastighetsinteckningar	163 000	163 000
	Maskiner/inventarier belastade med äganderättsförbehåll	29 250	263 250


Enligt styrelsens bedömning har företaget inga eventalförpliktelser.

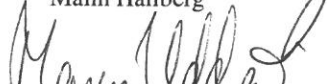
TILLÄGGSUPPLYSNINGAR

Örebro


Lotten Beijer Ahlqvist


Malin Hallberg


Jan-Erik Anderdahl


Maria Uddén


Camilla Holm



Eva Karlson


Anki Hellberg


Helene von Horn



Jan-Olof Dahlström


Josefine Steninger Ohlss


Mia Vedlund


Elisabeth Lindgren Røjler

Vår revisionsberättelse har lämnats den 21 februari 2019


Gunilla Andersson
Auktoriserad revisor


Jonas Bergström
Auktoriserad revisor